

UNIVERSIDAD DE PANAMÁ
Dirección General de Planificación y Evaluación Universitaria
Observatorio Ocupacional

**Informe de los Graduados de Postgrado
de la Universidad de Panamá**

Informe Global Años: 2003-2007

Marzo de 2009

PRESENTACIÓN

En el cambiante y globalizado mundo en el que vivimos, la Universidad de Panamá está llevando a cabo ingentes esfuerzos por transformarse en el sentido que los tiempos demandan, sin renunciar por ello a su misión fundamental: preparar a los profesionales especialistas que el país requiere y promover el avance de las ciencias y el conocimiento en todos sus ámbitos. De ahí que haya puesto en marcha desde hace ya unos años, procesos de evaluación de la calidad bajo las Normas ISO 9000, certificación y acreditación, entre otros, que buscan la modernización y el fortalecimiento de la Institución.

Para cumplir con los propósitos de mejorar las políticas universitarias, y la organización académica y administrativa de la Vicerrectoría de Investigación y Postgrado de la Universidad de Panamá, es fundamental utilizar los recursos que la planificación ofrece. Y para planificar es necesario hacer acopio del mayor conocimiento de la realidad que sea posible.

Hacia esa finalidad se dirige el trabajo que publica la Dirección General de Planificación y Evaluación Universitaria: "Informe de los Graduados de Postgrado: *Años 2003-2007*". Esta publicación tiene una utilidad primera de carácter interno: le servirá de insumo a las autoridades académicas y a la Vicerrectoría de Investigación y Postgrado de la Universidad de Panamá, para el diseño de las políticas universitarias, a los docentes en su trabajo, y sin duda a los profesionales para mejorar su inserción en el proceso educativo. Sin embargo, la utilidad de esta publicación trasciende las paredes de la Institución y hace partícipe de la información recabada aquí a la comunidad panameña y a todas las instituciones y organizaciones interesadas; con ello la Universidad de Panamá pretende servir más y mejor al país.

INTRODUCCIÓN

La Dirección General de Planificación y Evaluación Universitaria, da a conocer a la comunidad universitaria y a la sociedad, el Informe de Graduados de Postgrado de la Universidad de Panamá. La formación a nivel de postgrado, se refiere a la oferta académica que comprenden los Cursos Especiales, Programas de Especialización, Maestrías y Doctorados esta última categoría al periodo de estudio del informe aún no se cuenta con titulados. Estos programas se desarrollan tanto en el Campus Central como en los Centros Regionales Universitarios y Extensiones Docentes.

Las Unidades Académicas que presentaron titulados en los programas ofertados en el periodo de estudio 2003 a 2007, corresponden a 14 Facultades, 4 Institutos y la Vicerrectoría de Investigación y Postgrado. En caso de las Maestrías estas se imparten en dos modalidades: Académica y Profesional, la mayoría de las que se ofrecen y los titulados optan es la modalidad profesional.

El reporte de graduados de postgrado se confeccionó con los datos proporcionados por los titulados al Departamento de Estadística, donde se aplica y tabula la encuesta, luego se depura y analiza en el Observatorio Ocupacional, dando como resultado la presente publicación. El mismo contiene variables socioeconómicas y académicas con los datos más relevantes de la Encuesta de Graduados realizada al momento de la tramitación de su título que le acredita la culminación de sus estudios para el período estudiado.

Esta información cuantitativa y cualitativa tiene los siguientes propósitos:

- Presentar los principales indicadores de postgrados
- Realizar estudios comparativos
- Observar la evolución de las características de los graduados
- Disponer de una base actualizada para los estudios de inserción laboral, de panel, logísticos y de capital humano.

La Universidad de Panamá, gradúa en el sistema de postgrado un promedio de 626 profesionales en los últimos años, correspondiendo a 814 graduados en el Año 2003 y 712 para el 2007. Los datos muestran que la Facultad de Ciencias de la Educación, es la que más titulados registra en los años analizados, principalmente en los programas de especialización y maestría en docencia superior, siendo éste uno de los requisitos para ejercer la docencia en el sistema de educación superior.

En los últimos años el indicador por sexo presenta una relación aproximada de dos mujeres por un hombre. El sexo femenino representa el 71% para el 2003, la tendencia muestra un descenso de su participación en cuatro puntos porcentuales frente a 67%, respectivamente para el Año 2007.

En materia de ocupación al momento de graduarse, los datos muestran que el 90% en el Año 2003 tenían trabajo con una tendencia a incrementarse al 94% para el año 2007; esta inserción en el mercado laboral muestra un salario promedio de B/.718.00 mensuales. La tasa de ocupación que registran los graduados del sistema de postgrado obedece al hecho de que las y los que ingresan como estudiantes a estos cursos son profesionales que buscan ampliar sus conocimientos, la actualización o la especialización, adquirir nuevas destrezas y habilidades tendientes a mejorar el capital humano del país. Los datos muestran la pertinencia de los cursos de postgrado con los cargos que ocupan, en promedio el 90% de los titulados, su trabajo guarda mucha relación con lo que estudiaron.

El 80% de los graduados financiaron sus estudios con recursos propios. Esto revela que la mayoría de los estudiantes del Sistema de Postgrado están insertos en el mercado laboral con la desventaja que el tiempo dedicado a sus estudios es limitado. Los datos muestran una tendencia de la brecha salarial de los titulados de maestría del sexo femenino frente al sexo masculino en promedio del 12%.

El presente informe puesto al servicio de las autoridades de la Institución, personal académico, estudiantes, investigadores y público en general, presenta información base para elaborar políticas de seguimiento del graduado, su inserción y permanencia en el mercado laboral, tendientes a desarrollar un flujo continuo de información como

insumo a los procesos de mejora de la calidad y acreditación de los distintos programas de postgrado que brinda la Institución.

La cuantificación de los indicadores de postgrado, no ha sido tarea fácil y tiene sus limitaciones en la no respuesta y en preguntas que no se contemplan en el instrumento aplicado a los estudiantes en su momento. Como sugiere Gross 1966, “Un sistema educativo de calidad es aquel que siempre mejora respecto a sí mismo, sin idealizar el pasado y con metas ambiciosas, pero realistas para el futuro. Para alcanzar una meta hay que aceptar las limitaciones del punto de partida y mejorar progresivamente, con mecanismos de corrección permanente. Se presta considerable atención a la impresión de muchos datos estadísticos, a las distorsiones, a los frecuentes errores de interpretación, a la posibilidad de manipular los datos. Se precisan mejoras tanto en la cantidad como en la calidad de las estadísticas en vez de no hacer nada, es preferible comenzar con datos malos, advertir a todos sobre sus defectos y limitaciones y buscar una mejora gradual gracias a su uso”.

Definimos como graduado a la persona que al realizar su revisión de créditos en la Secretaría General de la Universidad de Panamá, la misma certifica que ha culminado su plan de estudios, para los Cursos Especiales y Programa de Especialización. En los programas de maestrías además de cumplir con el plan de estudios se adiciona el requisito de la opción seleccionada: Modalidad Académica haber presentado tesis de grado o en caso de Modalidad Profesional haber presentado el examen de grado.

A continuación se presenta un resumen de los principales indicadores de postgrado de la Universidad de Panamá, esperamos mejorar en el corto plazo gracias al uso que le puedan dar a las mismas (Tabla 1). Además, se presenta un resumen de las diferentes maestrías, cursos de especialización y cursos especiales que ofrece la Universidad de Panamá. (Tabla 2).

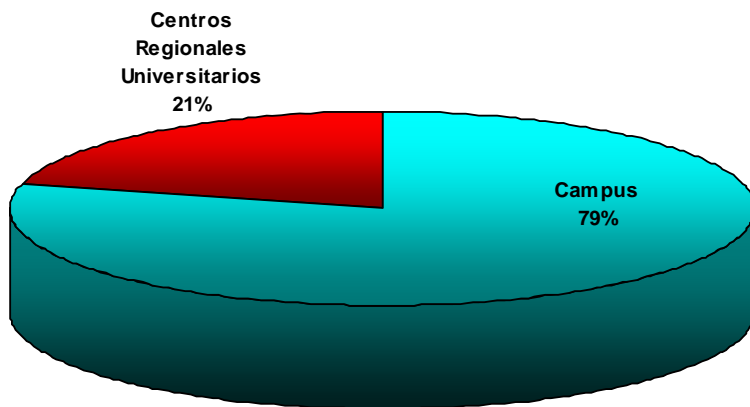
REPORTE GLOBAL AÑO 2003

Informe de los Graduados de Postgrado de la Universidad de Panamá

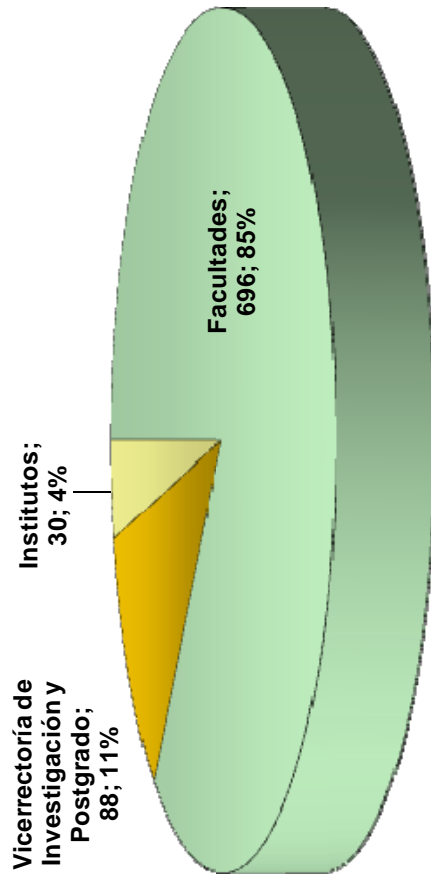
Cuadro 1. GRADUADOS DE POSTGRADO DE LA UNIVERSIDAD DE PANAMÁ, POR SEDE, SEGÚN UNIDAD ACADÉMICA: AÑO 2003

Unidad académica	Total	Campus			Centros Regionales Universitarios		
		Total	Hombre	Mujer	Total	Hombre	Mujer
TOTAL	814	644	192	452	170	46	124
Adm. de Empresas y Contabilidad	130	120	39	81	10	5	5
Administración Pública	20	19	5	14	1	.	1
Arquitectura	18	18	5	13	.	.	.
Bellas Artes	4	4	3	1	.	.	.
Ciencias Agropecuarias	3	1	1	.	2	.	2
Ciencias de la Educación	272	139	40	99	133	31	102
Ciencias Naturales, Exactas y Tecnología	24	24	10	14	.	.	.
Derecho y Ciencias Políticas	19	19	9	10	.	.	.
Economía	33	31	15	16	2	1	1
Enfermería	87	86	4	82	1	.	1
Farmacia	7	7	.	7	.	.	.
Medicina	20	20	9	11	.	.	.
Humanidades	59	42	15	27	17	9	8
ICASE	4	3	2	1	1	.	1
Instituto de Criminología	15	15	3	12	.	.	.
Instituto de la Mujer	8	6	1	5	2	.	2
Instituto Panamericano de Educación Física	3	3	.	3	.	.	.
Vicerrectoría de Investigación y Postgrado	88	87	30	56	1	.	1

Gráfica 1. GRADUADOS DE POSTGRADO DE LA UNIVERSIDAD DE PANAMÁ, POR SEDE: AÑO 2003



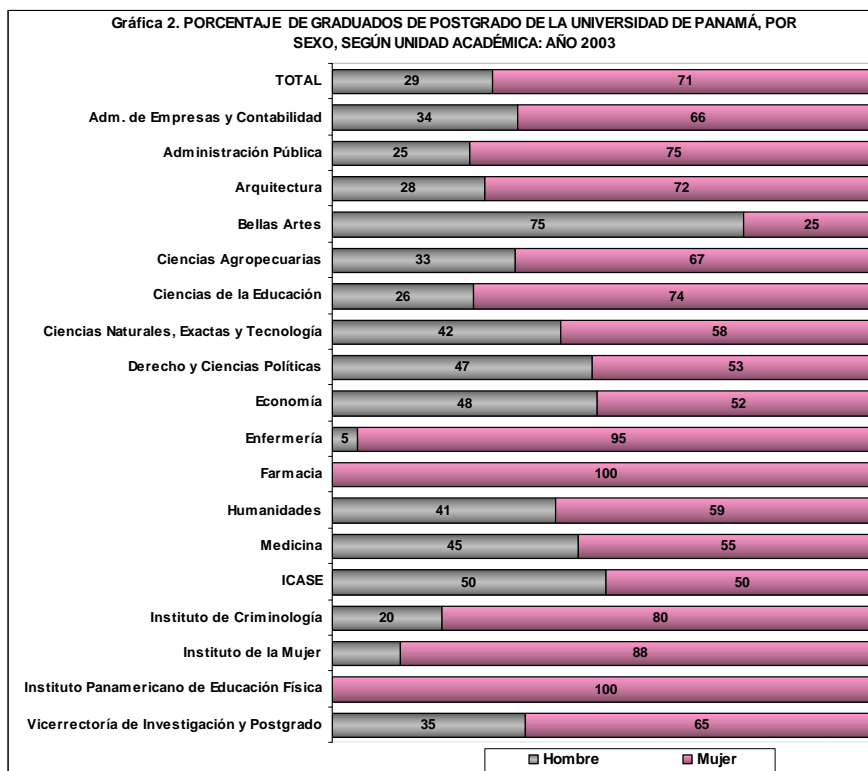
Gráfica 1.1. GRADUADOS DE POSTGRADO DE LA UNIVERSIDAD DE PANAMA, POR UNIDAD ACADÉMICA: AÑO 2003



Informe de los Graduados de Postgrado de la Universidad de Panamá

Cuadro 2. GRADUADOS DE POSTGRADO DE LA UNIVERSIDAD DE PANAMÁ, POR SEXO Y TURNO, SEGÚN UNIDAD ACADÉMICA: AÑO 2003

Unidad académica	Total	Hombre	Mujer
TOTAL	814	238	576
Adm. de Empresas y Contabilidad	130	44	86
Administración Pública	20	5	15
Arquitectura	18	5	13
Bellas Artes	4	3	1
Ciencias Agropecuarias	3	1	2
Ciencias de la Educación	272	71	201
Ciencias Naturales, Exactas y Tecnología	24	10	14
Derecho y Ciencias Políticas	19	9	10
Economía	33	16	17
Enfermería	87	4	83
Farmacia	7	.	7
Humanidades	59	24	35
Medicina	20	9	11
ICASE	4	2	2
Instituto de Criminología	15	3	12
Instituto de la Mujer	8	1	7
Instituto Panamericano de Educación Física	3	.	3
Vicerrectoría de Investigación y Postgrado	88	31	57

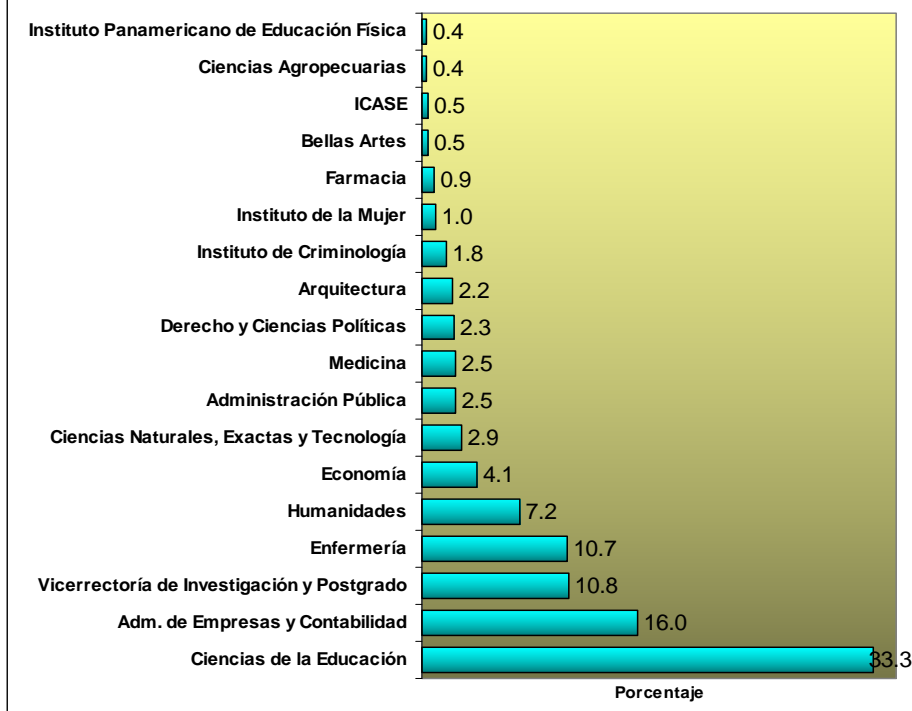


Informe de los Graduados de Postgrado de la Universidad de Panamá

Cuadro 3. GRADUADOS DE POSTGRADO DE LA UNIVERSIDAD DE PANAMÁ, POR SEDE,
SEGÚN UNIDAD ACADÉMICA: AÑO 2003

Unidad académica	Total	Campus	Centros Regionales Universitarios									
			Total	Azuero	Bocas del Toro	Chiriquí	Coclé	Colón	Los Santos	Panamá	San Miguelito	Veraguas
TOTAL	814	644	179	3	6	11	29	19	1	21	41	39
Adm. de Empresas y Contabilidad	130	120	13	.	.	.	1	6	.	.	.	1
Administración Pública	20	19	1	1
Arquitectura	18	18
Bellas Artes	4	4
Ciencias Agropecuarias	3	1	2	.	.	2
Ciencias de la Educación	272	139	133	1	4	9	13	13	1	19	41	32
Ciencias Naturales, Exactas y Tecnología	24	24
Derecho y Ciencias Políticas	19	19
Economía	33	31	2	1	1
Enfermería	87	86	1	1
Farmacia	7	7
Humanidades	59	42	17	.	.	.	15	2
Medicina	20	20
ICASE	4	3	1	1
Instituto de Criminología	15	15	1
Instituto de la Mujer	8	6	2	.	2
Instituto Panamericano de Educación Física	3	3	1
Vicerrectoría de Investigación y Postgrado	88	87	5

**Gráfica 3. GRADUADOS DE POSTGRADO DE LA
UNIVERSIDAD DE PANAMÁ, POR UNIDAD ACADÉMICA: AÑO
2003**

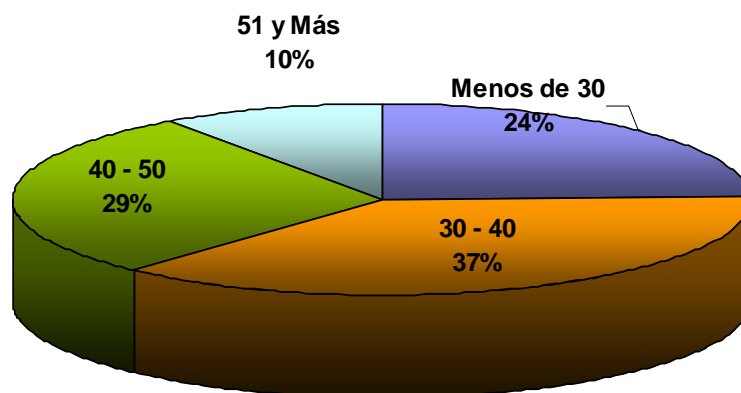


Informe de los Graduados de Postgrado de la Universidad de Panamá

Cuadro 4. EDAD DE LOS GRADUADOS DE POSTGRADO DE LA UNIVERSIDAD DE PANAMÁ, POR RANGO DE EDAD Y SEXO, SEGÚN UNIDAD ACADÉMICA: AÑO 2003

Unidad académica	Total	Menos de 30			30 - 40			40 - 50			51 y Más		
		Total	Hombre	Mujer	Total	Hombre	Mujer	Total	Hombre	Mujer	Total	Hombre	Mujer
TOTAL	776	190	67	123	289	75	214	222	72	150	75	17	58
Adm. de Empresas y Contabilidad	129	27	13	14	53	15	38	38	13	25	11	3	8
Administración Pública	19	3	1	2	11	4	7	3	.	3	2	.	2
Arquitectura	18	8	2	6	4	1	3	5	2	3	1	.	1
Bellas Artes	4	.	.	.	2	1	1	1	1	.	1	1	.
Ciencias Agropecuarias	3	1	.	1	.	.	.	1	.	1	1	1	.
Ciencias de la Educación	248	57	19	38	89	20	69	80	22	58	22	5	17
Ciencias Naturales, Exactas y Tecnología	24	7	4	3	7	2	5	8	4	4	2	.	2
Derecho y Ciencias Políticas	19	3	2	1	10	4	6	4	2	2	2	1	1
Economía	33	8	5	3	13	6	7	9	5	4	3	.	3
Enfermería	87	24	.	24	32	2	30	18	1	17	13	1	12
Farmacia	7	2	.	2	2	.	2	2	.	2	1	.	1
Humanidades	59	16	6	10	19	6	13	18	8	10	6	4	2
Medicina	20	3	1	2	6	3	3	10	5	5	1	.	1
ICASE	4	1	1	1	1	.	1	2	1	1	.	.	.
Instituto de Criminología	15	5	3	2	6	.	6	2	.	2	2	.	2
Instituto de la Mujer	8	.	.	.	3	.	3	5	1	4	.	.	.
Instituto Panamericano de Educación Física	3	.	.	.	2	.	2	1	.	1	.	.	.
Vicerrectoría de Investigación y Postgrado	76	25	10	15	29	11	18	15	7	8	7	1	6

Gráfica 4. RANGO DE EDAD DE LOS GRADUADOS DE POSTGRADO DE LA UNIVERSIDAD DE PANAMÁ: AÑO 2003

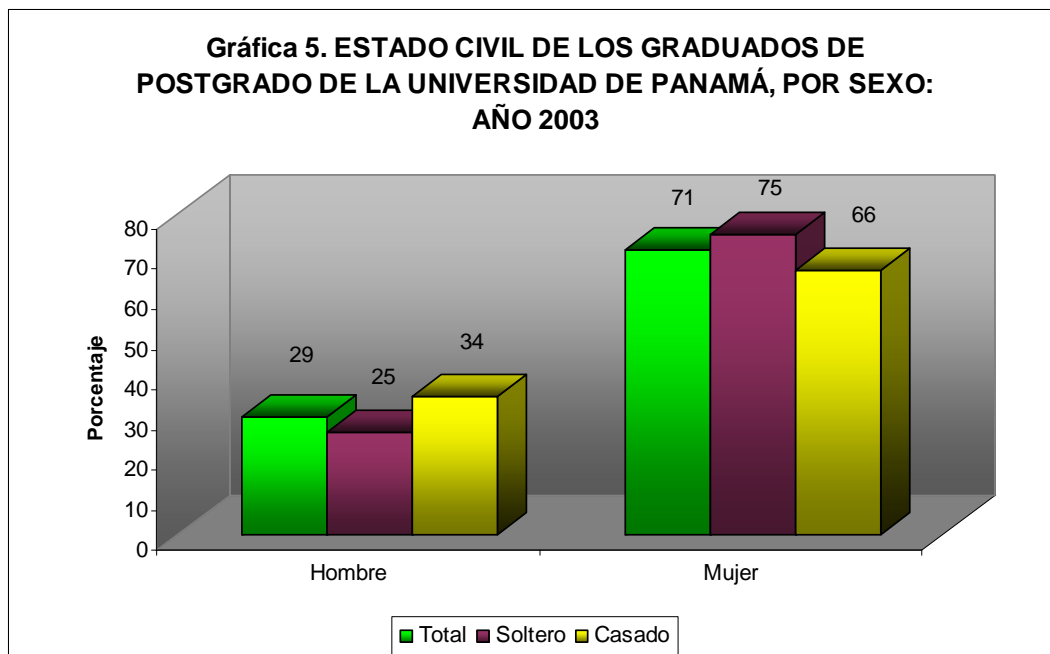


Informe de los Graduados de Postgrado de la Universidad de Panamá

Cuadro 5. ESTADO CIVIL DE LOS GRADUADOS DE POSTGRADO DE LA UNIVERSIDAD DE PANAMÁ, POR SEXO, SEGÚN UNIDAD ACADÉMICA: AÑO 2003

Unidad académica	Total	Soltero(a), Divorciado(a), Viudo(a)			Casado(a), Unido (a)		
		Total	Hombre	Mujer	Total	Hombre	Mujer
TOTAL	814	462	117	345	352	121	231
Adm. de Empresas y Contabilidad	130	74	19	55	56	25	31
Administración Pública	20	11	3	8	9	2	7
Arquitectura	18	13	3	10	5	2	3
Bellas Artes	4	1	.	1	3	3	.
Ciencias Agropecuarias	3	3	1	2	.	.	.
Ciencias de la Educación	272	138	29	109	134	42	92
Ciencias Naturales, Exactas y Tecnología	24	17	6	11	7	4	3
Derecho y Ciencias Políticas	19	9	4	5	10	5	5
Economía	33	27	13	14	6	3	3
Enfermería	87	41	3	38	46	1	45
Farmacia	7	4	.	4	3	.	3
Humanidades	59	36	12	24	23	12	11
Medicina	20	14	6	8	6	3	3
ICASE	4	3	1	2	1	1	.
Instituto de Criminología	15	10	1	9	5	2	3
Instituto de la Mujer	8	5	.	5	3	1	2
Instituto Panamericano de Educación Física	3	3	.	3	.	.	.
Vicerrectoría de Investigación y Postgrado	88	53	16	37	35	15	20

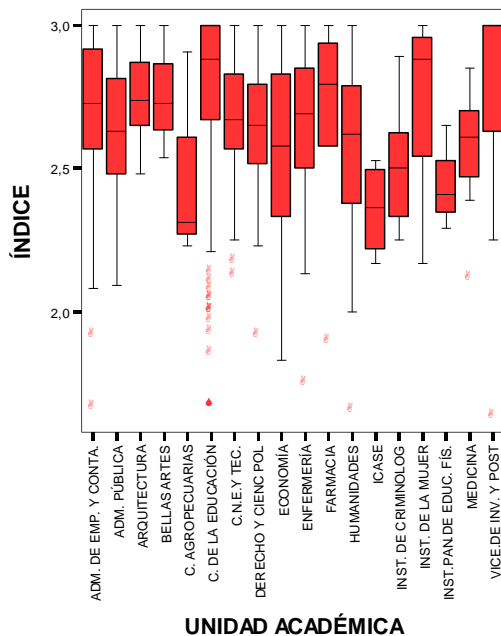
Gráfica 5. ESTADO CIVIL DE LOS GRADUADOS DE POSTGRADO DE LA UNIVERSIDAD DE PANAMÁ, POR SEXO: AÑO 2003



Cuadro 6. ÍNDICE ACADÉMICO DE LOS GRADUADOS DE POSTGRADO DE LA UNIVERSIDAD DE PANAMÁ, POR SEXO, SEGÚN UNIDAD ACADÉMICA: AÑO 2003

Unidad académica	Total	1.50 - 1.99			2.00 - 2.49			2.50 - 3.00		
		Total	Hombre	Mujer	Total	Hombre	Mujer	Total	Hombre	Mujer
TOTAL	808	14	2	12	119	42	77	675	193	482
Adm. de Empresas y Contabilidad	126	2	.	2	16	5	11	108	38	70
Administración Pública	20	.	.	.	6	1	5	14	4	10
Arquitectura	18	.	.	.	1	1	1	17	5	12
Bellas Artes	4	4	3	1
Ciencias Agropecuarias	3	.	.	.	2	.	2	1	1	.
Ciencias de la Educación	272	5	1	4	24	13	11	243	57	186
Ciencias Naturales, Exactas y Tecnología	24	.	.	.	4	3	1	20	7	13
Derecho y Ciencias Políticas	19	1	1	.	3	2	1	15	6	9
Economía	33	2	.	2	9	3	6	22	13	9
Enfermería	86	1	.	1	18	1	17	67	3	64
Farmacia	6	1	.	1	.	.	.	5	.	5
Humanidades	59	1	.	1	17	8	9	41	16	25
Medicina	20	.	.	.	5	3	2	15	6	9
ICASE	4	.	.	.	3	1	2	1	1	.
Instituto de Criminología	15	.	.	.	5	1	4	10	2	8
Instituto de la Mujer	8	.	.	.	2	.	2	6	1	5
Instituto Panamericano de Educación Física	3	.	.	.	2	.	2	1	.	1
Vicerrectoría de Investigación y Postgrado	88	1	.	1	2	1	1	85	30	55

Gráfica 6. ÍNDICE ACADÉMICO DE LOS GRADUADOS DE POSTGRADO DE LA UNIVERSIDAD DE PANAMÁ, POR UNIDAD ACADÉMICA, AÑO: 2003

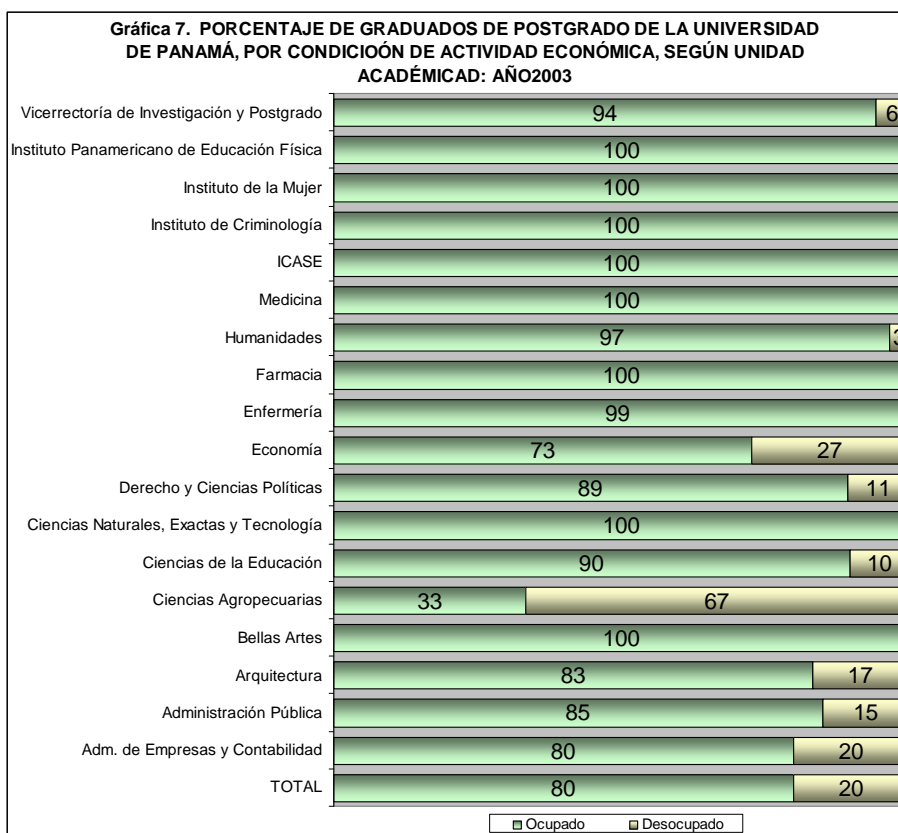


Informe de los Graduados de Postgrado de la Universidad de Panamá

Cuadro 7. GRADUADOS DE POSTGRADO DE LA UNIVERSIDAD DE PANAMÁ POR CONDICIÓN DE ACTIVIDAD ECONÓMICA Y SEXO, SEGÚN UNIDAD ACADÉMICA: AÑO 2003

Unidad académica	Total	Ocupado			Desocupado		
		Total	Hombre	Mujer	Total	Hombre	Mujer
TOTAL	814	733	214	519	81	24	57
Adm. de Empresas y Contabilidad	130	104	34	70	26	10	16
Administración Pública	20	17	5	12	3	.	3
Arquitectura	18	15	5	10	3	.	3
Bellas Artes	4	4	3	1	.	.	.
Ciencias Agropecuarias	3	1	1	.	2	.	2
Ciencias de la Educación	272	244	64	180	28	7	21
Ciencias Naturales, Exactas y Tecnología	24	24	10	14	.	.	.
Derecho y Ciencias Políticas	19	17	8	9	2	1	1
Economía	33	24	12	12	9	4	5
Enfermería	87	86	3	83	1	1	.
Farmacia	7	7	0	7	.	.	.
Humanidades	59	57	24	33	2	.	2
Medicina	20	20	9	11	.	.	.
ICASE	4	4	2	2	.	.	.
Instituto de Criminología	15	15	3	12	.	.	.
Instituto de la Mujer	8	8	1	7	.	.	.
Instituto Panamericano de Educación Física	3	3	.	3	.	.	.
Vicerrectoría de Investigación y Postgrado	88	83	30	53	5	1	4

Gráfica 7. PORCENTAJE DE GRADUADOS DE POSTGRADO DE LA UNIVERSIDAD DE PANAMÁ, POR CONDICIÓN DE ACTIVIDAD ECONÓMICA, SEGÚN UNIDAD ACADÉMICA: AÑO 2003

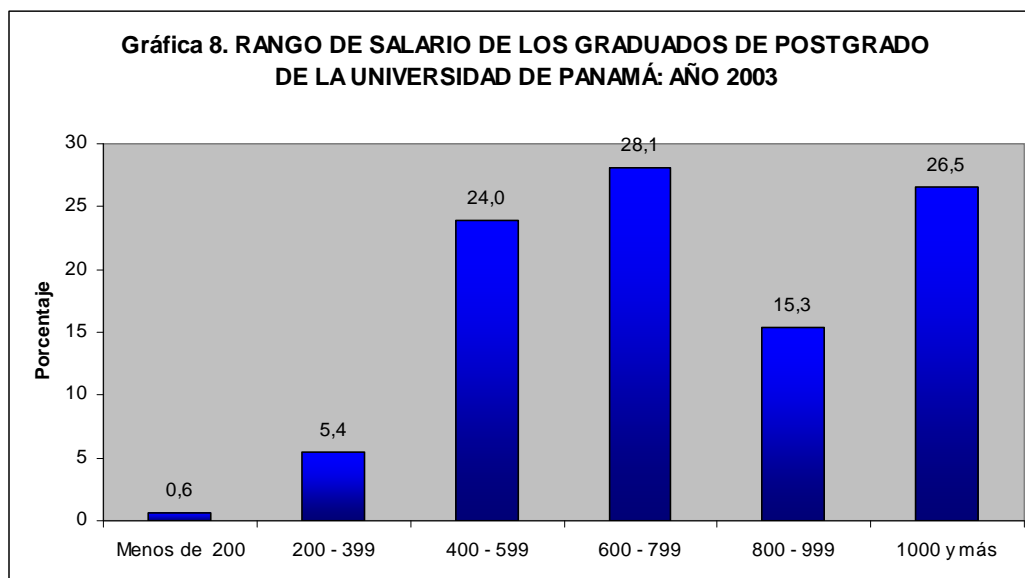


Informe de los Graduados de Postgrado de la Universidad de Panamá

Cuadro 8. RANGO DE SALARIO DE LOS GRADUADOS DE POSTGRADO DE LA UNIVERSIDAD DE PANAMÁ, SEGÚN UNIDAD ACADÉMICA: AÑO 2003

Unidad académica	Total	Salario (en Balboas)					
		Menos de 200	200 - 399	400 - 599	600 - 799	800 - 999	1000 y más
TOTAL	626	4	34	150	176	96	166
Adm. de Empresas y Contabilidad	91	2	4	23	24	10	28
Administración Pública	13	1	1	4	4	2	1
Arquitectura	13	1	3	5	.	1	3
Bellas Artes	4	.	.	2	2	.	.
Ciencias Agropecuarias	1	1
Ciencias de la Educación	210	.	11	63	64	33	39
Ciencias Naturales, Exactas y Tecnología	22	.	.	6	3	6	7
Derecho y Ciencias Políticas	12	.	.	1	.	3	8
Economía	21	.	4	5	6	3	3
Enfermería	75	.	3	12	38	12	10
Farmacia	7	.	.	1	1	3	2
Humanidades	49	.	4	11	20	9	5
Medicina	19	19
ICASE	4	.	.	1	.	1	2
Instituto de Criminología	12	.	.	2	1	4	5
Instituto de la Mujer	7	.	1	2	1	1	2
Instituto Panamericano de Educación Física	3	.	1	1	.	.	1
Vicerrectoría de Investigación y Postgrado	63	.	2	11	12	8	30

Nota: Excluye 107 graduados que no especificaron salario.

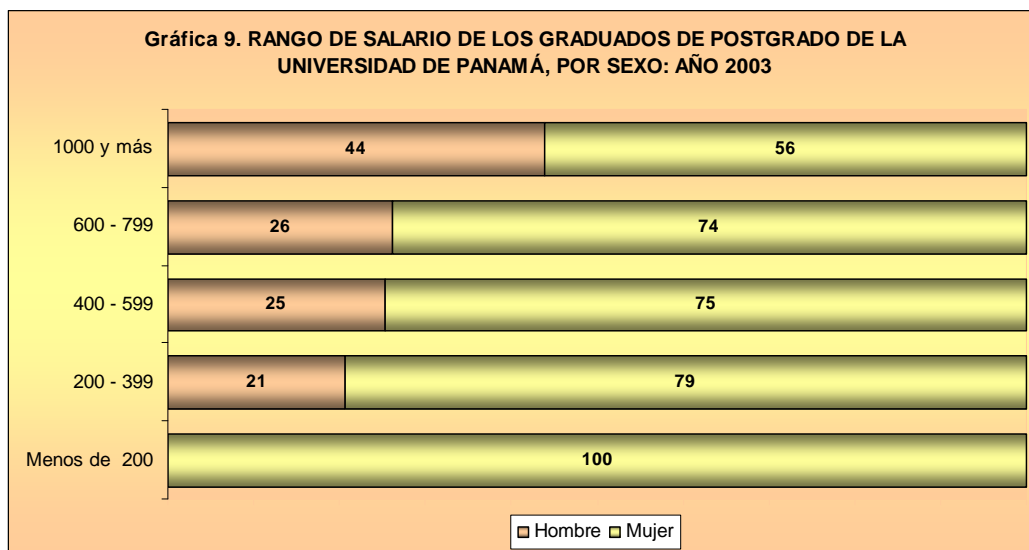


Informe de los Graduados de Postgrado de la Universidad de Panamá

Cuadro 9. RANGO DE SALARIO DE LOS GRADUADOS DE POSTGRADO DE LA UNIVERSIDAD DE PANAMÁ, POR SEXO, SEGÚN UNIDAD ACADÉMICA: AÑO 2003

Unidad académica	Total	Menos de 200		200 - 399		400 - 599		600 - 799		800 - 999		1000 y más					
		Mujer	Total	Hombre	Mujer	Total	Hombre	Mujer	Total	Hombre	Mujer	Total	Hombre	Mujer	Total	Hombre	Mujer
TOTAL	626	4	34	7	27	150	38	112	176	46	130	96	21	75	166	73	93
Adm. de Empresas y Contabilidad	91	2	4	.	4	23	4	19	24	7	17	10	2	8	28	15	13
Administración Pública	13	1	1	.	1	4	1	3	4	2	2	2	.	1	.	.	1
Arquitectura	13	1	3	2	1	5	1	4	.	.	1	.	.	1	3	2	1
Bellas Artes	4	2	1	1	2	2
Ciencias Agropecuarias	1	1	.
Ciencias de la Educación	210	.	11	2	9	63	16	47	64	18	46	33	7	26	39	16	23
Ciencias Naturales, Exactas y Tecnología	22	6	4	2	3	2	1	6	1	5	7	3	4
Derecho y Ciencias Políticas	12	1	.	1	.	.	.	3	1	2	8	4	4
Economía	21	.	4	1	3	5	3	2	6	4	2	3	1	2	3	1	2
Enfermería	75	.	3	.	3	12	.	12	38	1	37	12	2	10	10	.	10
Farmacia	7	1	.	1	1	.	1	3	.	3	2	.	2
Humanidades	49	.	4	1	3	11	4	7	20	8	12	9	3	6	5	4	1
Medicina	19	19	9	10
ICASE	4	1	1	1	.	1	2	1	1
Instituto de Criminología	12	2	.	2	1	.	1	4	1	3	5	2	3
Instituto de la Mujer	7	.	1	.	1	2	.	2	1	.	1	1	.	1	2	1	1
Instituto Panamericano de Educación Física	3	.	1	.	1	1	.	1	1	.	1
Vicerrectoría de Investigación y Postgrado	63	.	2	1	1	11	3	8	12	2	10	8	1	7	30	14	16

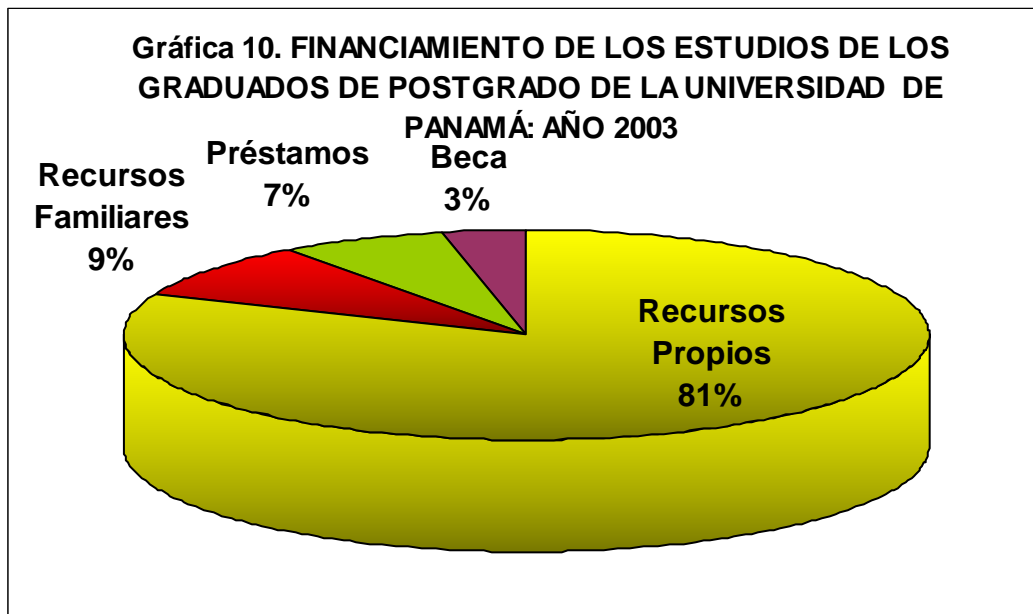
Nota: Excluye 107 graduados que no especificaron salario.



Informe de los Graduados de Postgrado de la Universidad de Panamá

Cuadro 10. FINANCIAMIENTO DE LOS ESTUDIOS DE LOS GRADUADOS DE POSTGRADO DE LA UNIVERSIDAD DE PANAMÁ, POR SEXO, SEGÚN UNIDAD ACADÉMICA: AÑO 2003

Unidad académica	Total	Recursos Propios			Recursos Familiares			Préstamo			Beca			Licencia
		Total	Hombre	Mujer	Total	Hombre	Mujer	Total	Hombre	Mujer	Total	Hombre	Mujer	Mujer
TOTAL	814	662	197	465	71	17	54	54	15	39	26	9	17	1
Adm. de Empresas y Contabilidad	130	97	33	64	12	5	7	16	3	13	5	3	2	.
Administración Pública	20	19	4	15	.	.	.	1	1
Arquitectura	18	15	5	10	3	.	3
Bellas Artes	4	4	3	1
Ciencias Agropecuarias	3	1	.	1	1	.	1	1	1
Ciencias de la Educación	272	228	60	168	27	4	23	12	5	7	5	2	3	.
Ciencias Naturales, Exactas y Tecnología	24	23	9	14	1	1
Derecho y Ciencias Políticas	19	12	6	6	3	.	3	2	2	.	2	1	1	.
Economía	33	24	14	10	7	2	5	1	.	1	1	.	1	.
Enfermería	87	77	3	74	2	1	1	8	.	8
Farmacia	7	5	.	5	.	.	.	2	.	2
Humanidades	59	48	23	25	4	.	4	5	1	4	1	.	1	1
Medicina	20	19	9	10	1	.	1
ICASE	4	2	1	1	1	.	1	1	1
Instituto de Criminología	15	13	2	11	1	1	1	.	1	.
Instituto de la Mujer	8	6	.	6	1	.	1	.	.	.	1	1	.	.
Instituto Panamericano de Educación Física	3	1	.	1	.	.	.	2	.	2
Vicerrectoría de Investigación y Postgrado	88	68	25	43	7	3	4	3	1	2	10	2	8	.



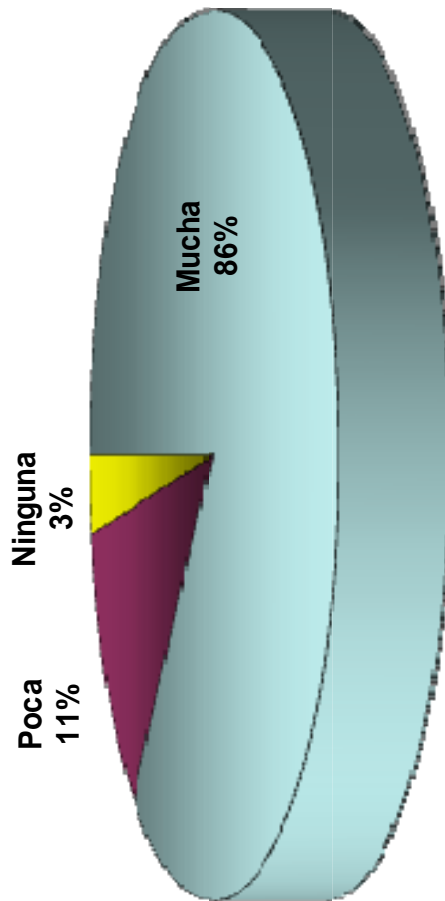
Informe de los Graduados de Postgrado de la Universidad de Panamá

Cuadro 11. RELACIÓN DEL PROGRAMA DE POSTGRADO CON LA OCUPACIÓN DE LOS GRADUADOS
DE LA UNIVERSIDAD DE PANAMÁ, POR SEXO: AÑO 2003

Programa de postgrado	Total	Mucha		Poca			Ninguna			
		Total	Hombre	Mujer	Total	Hombre	Mujer	Total	Hombre	Mujer
TOTAL	730	627	192	435	82	19	63	21	3	18
Curso Especial de Administración Escolar	30	27	8	19	3	.	3	.	.	.
Curso Especial en Mediación y Arbitraje	82	72	27	45	8	2	6	2	.	2
Especialización en Gestión de Recursos Humanos	13	11	4	7	2	.	2	.	.	.
Especialización en Atención Primaria en Salud y Familia	21	20	1	19	1	.	1	.	.	.
Especialización en Contabilidad con énfasis en Contraloría	15	13	6	7	1	.	1	1	.	1
Especialización en Docencia con énfasis en Ciencias Sociales	3	3	1	2
Especialización en Docencia con énfasis en Ciencias Naturales	2	2	1	1
Especialización en Docencia con énfasis en Español	3	3	.	3
Especialización en Docencia en Matemáticas	3	3	1	2
Especialización en Enfermería Gineco - Obstétrica	22	22	1	21
Especialización en Enfermería Pediátrica	2	2	.	2
Especialización en Atención a la Niñez y a la Adolescencia	8	7	1	6	.	.	.	1	.	1
Especialización en Evaluación de las Instituciones a Nivel Superior	1	1	.	1
Especialización en Farmacia Clínica con énfasis en Atención Farmacéutica	7	7	.	7
Especialización en Geografía Física	2	2	2
Especialización en Literatura Panameña	1	1	1
Especialización en Prevención y Atención de la Violencia Intrafamiliar con Enfoque de Género	7	7	1	6
Especialización en Sociología con énfasis en Gestión Ambiental	2	1	.	1	1	1
Especialización con énfasis en Trabajo Social y Familia	4	3	2	1	.	.	.	1	.	1
Especialización en Gestión de los Servicios de Información	4	2	1	1	2	1	1	.	.	.
Maestría en Administración Educativa	4	2	1	1	1	.	1	1	1	.
Maestría en Administración de Empresas con énfasis en Finanzas	20	19	8	11	1	1
Maestría en Administración de Empresas con énfasis en Mercadeo y Comercio Internacional	14	11	3	8	3	1	2	.	.	.
Maestría en Administración de Empresas con énfasis en Recursos Humanos	9	7	.	7	2	.	2	.	.	.
Maestría en Ciencias de la Enfermería con Especialización en Administración de Servicios	2	2	.	2
Maestría en Administración de Empresas con énfasis en Alta Gerencia	27	21	5	16	5	1	4	1	.	1
Maestría en Atención del Paciente Adulto en Estado Crítico	1	1	.	1
Maestría en Ciencias de la Actividad Física	3	2	.	2	1	.	1	.	.	.
Maestría en Derecho con especialización en Ciencias Penales	2	2	1	1
Maestría en Contabilidad	17	16	9	7	1	.	1	.	.	.
Maestría en Derecho con especialización en Derecho del Trabajo	4	4	4
Maestría en Derecho con especialización en Derecho Privado	6	5	3	2	1	.	1	.	.	.
Maestría en Derecho con especialización en Derecho Procesal	1	1	.	1
Maestría en Desarrollo de Sistemas Educativos	1	1	.	1
Maestría en Diseño Creativo	15	11	4	7	4	1	3	.	.	.
Maestría en Economía Monetaria y Bancaria	11	8	4	4	2	1	1	1	.	1
Maestría en Educación Ambiental	2	2	2
Maestría en Enseñanza del Inglés como Segundo Idioma	4	3	1	2	1	1
Maestría en Entomología con énfasis en Entomología General	1	1	1
Maestría en Estadística Aplicada	24	23	10	13	1	.	1	.	.	.
Maestría en Estudios Criminológicos	7	6	2	4	1	.	1	.	.	.
Maestría en Formulación, Administración y Evaluación de Proyectos	8	6	3	3	2	2
Maestría en Género y Desarrollo	1	.	.	.	1	.	1	.	.	.
Maestría Geografía con especialización en Ordenamiento de los Espacios Geográficos	10	9	3	6	1	.	1	.	.	.
Maestría en Gerencia del Bienestar Social	2	2	.	2
Maestría en Historia de Panamá y América	17	17	10	7
Maestría en Inglés con especialización en Literatura Contemporánea	12	11	2	9	.	.	.	1	.	1
Maestría en Investigación en Salud	4	4	.	4
Maestría en Medicina Integral	18	17	8	9	.	.	.	1	.	1
Maestría en Investigación y Evaluación de Instituciones de Educación Superior	5	5	3	2
Maestría en Música	4	4	3	1
Maestría en Política Educativa	1	1	.	1
Maestría en Psicología Clínica	1	1	.	1
Maestría en Psicología Escolar	4	4	1	3
Maestría en Salud Pública con énfasis en Salud Ocupacional	33	33	1	32
Maestría en Salud Pública con énfasis en Administración, Organización y Planificación	1	1	1
Maestría en Salud Sexual y Reproductiva	1	1	.	1
Maestría en Economía Agrícola	1	1	.	1
Maestría en Economía del Transporte	4	2	1	1	1	.	1	1	1	.
Maestría en Ciencias Agrícolas con énfasis en Manejo de Recursos Naturales	1	1	1
Maestría en Desarrollo del Sector Marítimo	3	2	.	2	1	.	1	.	.	.
Maestría en Docencia Superior	192	148	39	109	34	8	26	10	1	9

Nota: Excluye 84 graduados que no especificaron la relación del programa de postgrado con su ocupación, 24 hombres y 60 mujeres.

Gráfica 11. RELACIÓN DEL PROGRAMA DE POSTGRADO CON LA OCUPACIÓN DE LOS GRADUADOS DE LA UNIVERSIDAD DE PANAMÁ: AÑO 2003



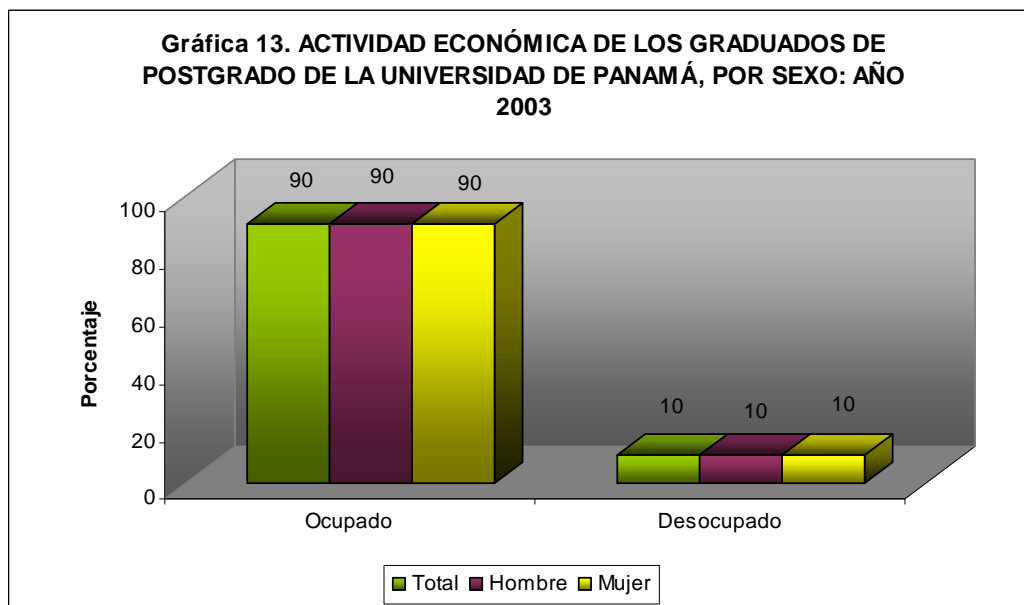
Informe de los Graduados de Postgrado de la Universidad de Panamá

Cuadro 12. GRADUADOS DE POSTGRADO DE LA UNIVERSIDAD DE PANAMÁ, POR UNIDAD ACADÉMICA, SEGUN SEDE Y TÍTULO: AÑO 2003

Sede y título	Unidad académica																	
	Administración de Empresas y Contabilidad	Administración Pública	Arquitectura	Bellas Artes	Ciencias Agropecuarias	Ciencias de la Educación	Ciencias Naturales, Exactas y Tecnología	Derecho y Ciencias Políticas	Economía	Enfermería	Farmacia	Humanidades	Medicina	ICASE	Instituto de la Mujer	Instituto Panamericano de Educación Física	Vocación de Investigación Postgrado	
TOTAL	814	20	18	4	3	272	24	19	33	87	7	59	20	4	15	8	3	88
Azuerio	3	1	.	.	1	1
Curso Especial	1	1
Especialización	1	1
Maestría	1
Bocas del Toro	6	4	2	.	.
Especialización	4	2	2	.	.
Maestría	2	2
Chiriquí	11	9
Especialización	9	9
Maestría	2	2
Campus	635	117	18	4	1	139	24	19	31	86	7	42	20	3	14	6	2	83
Curso Especial	101	23	.	.	5	78	.	11	.	.	8	5	.	78
Especialización	286	45	18	.	.	89	6	.	26	8	7	31	20	3	6	1	2	2
Maestría	248	72	1	4	1	27	18	19	.	.	.	15
Coclé	29	1	.	.	.	13
Curso Especial	1	1
Especialización	26	1	.	.	.	10	15
Maestría	2	2
Colón	19	13
Especialización	19	13
Curundu	9	1	.	1	4
Curso Especial	3	3
Especialización	2	1	1
Maestría	4	2	1	.	.	.
Los Santos	1	1
Especialización	1	1
Panamá Oeste	21	2	.	.	.	19
Curso Especial	3	3
Especialización	18	2	.	.	.	16
San Miguelito	41	41
Especialización	41	41
Veraguas	39	1	.	.	.	32	.	.	1	.	.	2	.	1	.	.	.	1
Curso Especial	3	2
Especialización	25	25
Maestría	11	1	.	.	.	5	.	.	1	.	.	2	.	1

Cuadro 13. ACTIVIDAD ECONÓMICA DE LOS GRADUADOS DE POSTGRADO DE LA UNIVERSIDAD DE PANAMÁ, POR SEXO, SEGÚN TÍTULO: AÑO 2003

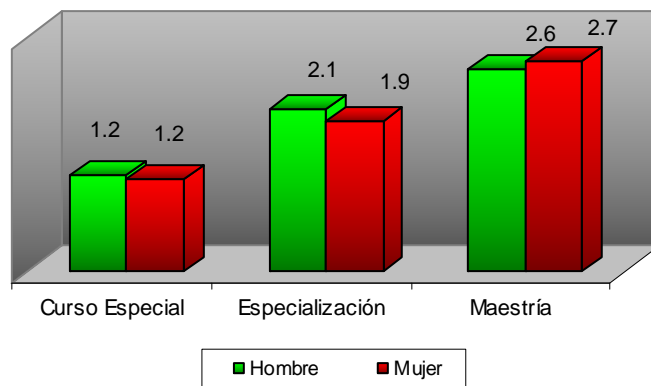
Título	Total	Ocupado			Desocupado		
		Total	Hombre	Mujer	Total	Hombre	Mujer
TOTAL	814	733	214	519	81	24	57
Curso Especial	112	107	36	71	5	.	5
Especialización	432	388	95	293	44	12	32
Maestría	270	238	83	155	32	12	20



Cuadro 14. TIEMPO PROMEDIO EN AÑOS DE FINALIZACIÓN DE LOS GRADUADOS DE POSTGRADO DE LA UNIVERSIDAD DE PANAMÁ, POR TÍTULO Y SEXO, SEGÚN UNIDAD ACADÉMICA: AÑO 2003

Unidad académica	Curso Especial		Especialización		Maestría	
	Hombre	Mujer	Hombre	Mujer	Hombre	Mujer
TOTAL	1.2	1.2	2.1	1.9	2.6	2.7
Adm. de Empresas y Contabilidad	.	.	1.8	1.7	2.2	2.1
Administración Pública	.	.	2.0	2.0	.	3.0
Arquitectura	.	.	2.0	2.0	.	.
Bellas Artes	2.0	2.0
Ciencias Agropecuarias	4.0
Ciencias de la Educación	1.6	1.5	2.1	2.1	3.5	2.8
Ciencias Naturales, Exactas y Tecnología	.	.	2.0	2.5	4.0	2.9
Derecho y Ciencias Políticas	2.6	3.2
Economía	.	.	2.0	2.0	2.8	2.6
Enfermería	.	.	2.0	1.8	.	2.7
Farmacia	4.0
Humanidades	.	.	2.3	1.9	2.9	2.9
Medicina	2.2	2.6
ICASE	2.5	5.0
Instituto de Criminología	.	.	2.0	2.0	2.0	2.0
Instituto de la Mujer	.	.	2.0	1.8	.	3.0
Instituto Panamericano de Educación Física	3.3
Vicerrectoría de Investigación y Postgrado	1.1	1.0	.	1.0	3.0	.

Gráfica 14. TIEMPO PROMEDIO DE FINALIZACIÓN DE LOS GRADUADOS DE POSTGRADO DE LA UNIVERSIDAD DE PANAMÁ, POR TÍTULO Y SEXO: AÑO 2003



Informe de los Graduados de Postgrado de la Universidad de Panamá

Cuadro 15. GRADUADOS DE POSTGRADO DE LA UNIVERSIDAD DE PANAMÁ, POR UNIDAD ACADÉMICA, SEGÚN PROGRAMA: AÑO 2003

Programa de postgrado	Total	Unidad académica																			
		Administración de Empresas y Contabilidad	Administración Pública	Arquitectura	Bellas Artes	Ciencias Agropecuarias	Ciencias de la Educación	Ciencias Naturales Exactas y Tecnología	Derecho y Ciencias Políticas	Economía	Enfermería	Farmacia	Medicina	Psicología	Humanidades	ICASE	Instituto de Criminología	Instituto de la Mujer	Instituto Panamericano de Educación Física	Vicerrectoría de Investigación y Postgrado	
TOTAL	814	128	22	18	4	3	272	24	19	33	53	7	54	6	53	4	15	8	3	88	
Curso Especial de Administración Escolar	31	31
Curso Especial en Mediación y Arbitraje	86	86
Especialización en Atención Primaria en Salud y Familia	21	21
Especialización en Contabilidad con énfasis en Contraloría	17	17
Especialización en Docencia con énfasis en Ciencias Sociales	3	3
Especialización en Docencia con énfasis en Ciencias Naturales	2	2
Especialización en Docencia con énfasis en Español	3	3
Especialización en Docencia en Matemáticas	3	3
Especialización en Enfermería Gineco- Obstétrica	22	22
Especialización en Enfermería Pediátrica	2	2
Especialización en Atención a la Niñez y a la Adolescencia	8	8
Especialización de las Instituciones a Nivel Superior	1	1
Especialización en Farmacia Clínica con énfasis en Atención Farmacéutica	7	7
Especialización en Geografía Física	2	2
Especialización en Gestión de Recursos Humanos	16	.	16
Especialización en Literatura Panameña	1	1
Especialización en Prevención y Atención de la Violencia Intrafamiliar con Enfoque de Género	7	7
Especialización en Sociología con énfasis en Gestión Ambiental	2	2
Especialización con énfasis en Trabajo Social y Familia	4	.	4
Especialización en Gestión de los Servicios de Información	4	4
Maestría en Administración Educativa	4	4
Maestría en Administración de Empresas con énfasis en Finanzas	22	22
Maestría en Administración de Empresas con énfasis en Mercadeo y Comercio Internacional	20	20
Maestría en Administración de Empresas con énfasis en Recursos Humanos	14	14
Maestría en Ciencias de la Enfermería	2	2
Maestría en Administración de Empresas con énfasis en Alta Gerencia	36	36
Maestría en Atención del Paciente Adulto en Estado Crítico	1	1
Maestría en Ciencias de la Actividad Física	3	3	.	.	.
Maestría en Derecho con especialización en Ciencias Penales	2	2
Maestría en Contabilidad	19	19
Maestría en Derecho con especialización en Derecho del Trabajo	4	4
Maestría en Derecho con especialización en Derecho Privado	7	7
Maestría en Derecho con especialización en Derecho Procesal	2	2
Maestría en Desarrollo de Sistemas Educativos	1	1
Maestría en Diseño Creativo	18	.	.	18
Maestría en Economía Monetaria y Bancaria	16	16
Maestría en Educación Ambiental	2	2
Maestría en Entomología con énfasis en Entomología General	1	1
Maestría en Entomología con énfasis en Entomología Médica	1	1
Maestría en Estadística Aplicada	24	24
Maestría en Estudios Criminológicos	7	7
Maestría en Formulación, Administración y Evaluación de Proyectos	9	9
Maestría en Género y Desarrollo	1	1
Maestría en Geografía con especialización en Ordenamiento de los Espacios Geográficos	10	10
Maestría en Gerencia del Bienestar Social	2	.	2
Maestría en Historia de Panamá y América	17	17
Maestría en Enseñanza del Inglés como Segundo Idioma	4	4
Maestría en Inglés con especialización en Literatura Contemporánea	13	13
Maestría en Investigación en Salud	5	5
Maestría en Investigación y Evaluación	6	6
Maestría en Música	4	.	.	4
Maestría en Política Educativa	1	1
Maestría en Psicología Clínica	2	2
Maestría en Psicología Escolar	4	4
Maestría en Salud Pública con énfasis en Salud Ocupacional	34	34
Maestría en Salud Sexual y Reproductiva	1	1
Maestría en Medicina Integral	18	18
Maestría en Salud Pública con énfasis en Administración, Organización y Planificación	1	1
Maestría en Economía Agrícola	1	1
Maestría en Economía del Transporte	7	7
Maestría en Desarrollo del Sector Marítimo	4	4
Maestría en Ciencias Agrícolas con énfasis en Manejo de Recursos Naturales	3	.	.	.	3
Maestría en Docencia Superior	219	219

Informe de los Graduados de Postgrado de la Universidad de Panamá

Cuadro 16. GRADUADOS DE POSTGRADO DE LA UNIVERSIDAD DE PANAMÁ, POR SEDE, SEGÚN PROGRAMA: AÑO 2003

Programa de postgrado	Total	Sede									
		Azuero	Bocas del Toro	Chiriquí	Campus	Coclé	Colón	Los Santos	Panamá Oeste	San Miguelito	Veraguas
TOTAL	814	3	6	11	644	29	19	1	21	41	39
Curso Especial de Administración Escolar	31	1	.	.	23	1	.	1	3	.	2
Curso Especial en Mediación y Arbitraje	86	.	.	.	81	1
Especialización en Atención Primaria en Salud y Familia	21	.	.	.	21
Especialización en Contabilidad con énfasis en Contraloría	17	.	.	.	10	1	4	.	2	.	.
Especialización en Docencia con énfasis en Ciencias Sociales	3	3
Especialización en Docencia con énfasis en Ciencias Naturales	2	2
Especialización en Docencia con énfasis en Español	3	3
Especialización en Docencia en Matemáticas	3	3
Especialización en Enfermería Gineco - Obstétrica	22	.	.	.	22
Especialización en Enfermería Pediátrica	2	.	.	.	2
Especialización en Atención a la Niñez y a la Adolescencia	8	.	.	.	8
Especialización de las Instituciones a Nivel Superior	1	.	.	.	1
Especialización en Farmacia Clínica con énfasis en Atención Farmacéutica	7	.	.	.	7
Especialización en Geografía Física	2	.	.	.	2
Especialización en Gestión de Recursos Humanos	14	.	.	.	14
Especialización en Literatura Panameña	1	.	.	.	1
Especialización en Gestión de Recursos Humanos	2	.	.	.	2
Especialización en Prevención y Atención de la Violencia Intrafamiliar con Enfoque de Género	7	.	2	.	5
Especialización en Sociología con énfasis en Gestión Ambiental	2	.	.	.	2
Especialización con énfasis en Trabajo Social y Familia	4	.	.	.	4
Especialización en Gestión de los Servicios de Información	4	.	.	.	4
Maestría en Administración Educativa	4	.	.	.	4
Maestría en Administración de Empresas con énfasis en Finanzas	22	.	.	.	22
Maestría en Administración de Empresas con énfasis en Mercadeo y Comercio Internacional	20	.	.	.	20
Maestría en Administración de Empresas con énfasis en Recursos Humanos	13	.	.	.	13	1
Maestría en Ciencias de la Enfermería con Especialización en Administración	2	.	.	.	2
Maestría en Administración de Empresas con énfasis en Alta Gerencia	36	.	.	.	35	.	1
Maestría en Atención del Paciente Adulto en Estado Crítico	1	1
Maestría en Ciencias de la Actividad Física	3	.	.	.	3
Maestría en Derecho con especialización en Ciencias Penales	2	.	.	.	2
Maestría en Contabilidad	19	.	.	.	18	.	1
Maestría en Derecho con especialización en Derecho del Trabajo	4	.	.	.	4
Maestría en Derecho con especialización en Derecho Privado	7	.	.	.	7
Maestría en Derecho con especialización en Derecho Procesal	2	.	.	.	2
Maestría en Desarrollo de Sistemas Educativos	1	1
Maestría en Diseño Creativo	18	.	.	.	18
Maestría en Economía Monetaria y Bancaria	16	.	.	.	16
Maestría en Educación Ambiental	2	.	.	.	2
Maestría en Enseñanza del Inglés como Segundo Idioma	4	.	.	.	2	2
Maestría en Entomología con énfasis en Entomología General	1	.	.	.	1
Maestría en Entomología con énfasis en Entomología Médica	1	.	.	.	1
Maestría en Estadística Aplicada	24	.	.	.	24
Maestría en Estudios Criminológicos	7	.	.	.	7
Maestría en Formulación, Administración y Evaluación de Proyectos	9	1	.	.	8
Maestría en Género y Desarrollo	1	.	.	.	1
Maestría Geografía con especialización en Ordenamiento de los Espacios Geográficos	10	.	.	.	10
Maestría en Gerencia del Bienestar Social	2	.	.	.	1	1
Maestría en Historia de Panamá y América	17	.	.	.	2	15
Maestría en Inglés con especialización en Literatura Contemporánea	13	.	.	.	13
Maestría en Investigación en Salud	5	.	.	.	5
Maestría en Medicina Integral	18	.	.	.	18
Maestría en Investigación y Evaluación	6	.	.	.	6
Maestría en Música	4	.	.	.	4
Maestría en Política Educativa	1	.	.	.	1
Maestría en Psicología Clínica	2	.	.	.	2
Maestría en Psicología Escolar	4	.	.	.	4
Maestría en Salud Pública con énfasis en Salud Ocupacional	34	.	.	.	34
Maestría en Salud Pública con énfasis en Administración, Organización y Planificación	1	.	.	.	1

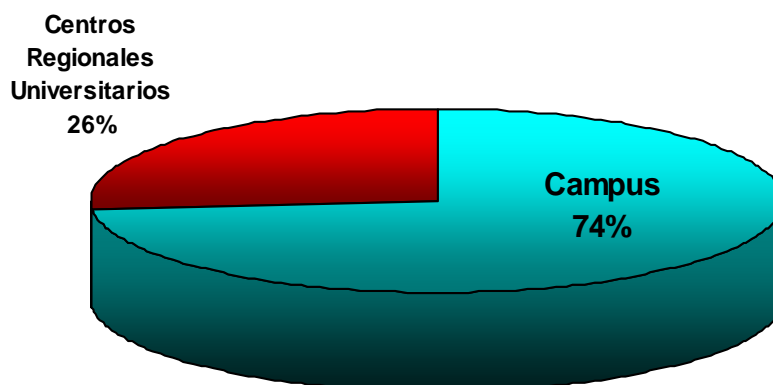
REPORTE GLOBAL AÑO 2004

Informe de los Graduados de Postgrado de la Universidad de Panamá

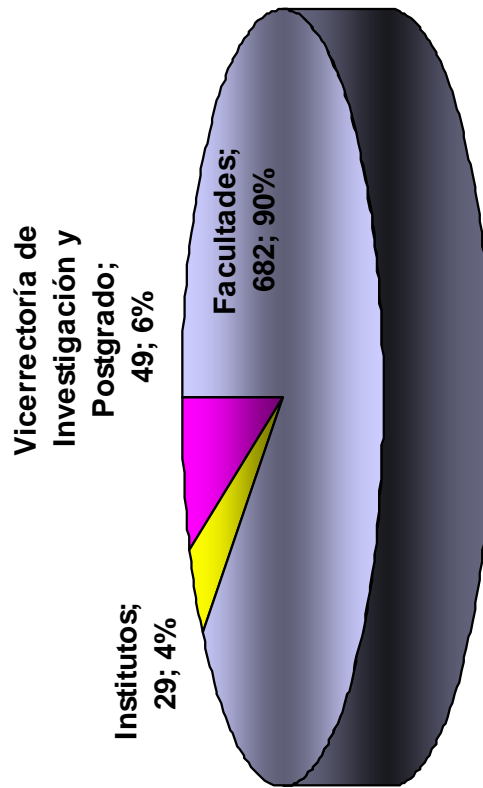
Cuadro 1. GRADUADOS DE POSTGRADO DE LA UNIVERSIDAD DE PANAMÁ, POR SEDE, SEGÚN UNIDAD ACADÉMICA: AÑO 2004

Unidad académica	Total	Campus			Centros Regionales Universitarios		
		Total	Hombre	Mujer	Total	Hombre	Mujer
TOTAL	760	560	172	388	200	62	138
Adm. de Empresas y Contabilidad	128	92	27	65	36	10	26
Administración Pública	24	22	3	19	2	1	1
Arquitectura	3	3	2	1	.	.	.
Bellas Artes	3	3	3
Ciencias Agropecuarias	19	18	13	5	1	1	.
Ciencias de la Educación	235	104	32	72	131	36	95
Ciencias Naturales, Exactas y Tecnología	4	4	1	3	.	.	.
Comunicación Social	12	12	2	10	.	.	.
Derecho y Ciencias Políticas	28	28	10	18	.	.	.
Economía	57	44	19	25	13	8	5
Enfermería	93	93	5	88	.	.	.
Farmacia	7	7	1	6	.	.	.
Humanidades	34	24	11	13	10	3	7
Medicina	34	32	17	15	2	.	2
Odontología	1	1	.	1	.	.	.
ICASE	2	1	1	.	1	1	.
Instituto de Criminología	12	12	5	7	.	.	.
Instituto de la Mujer	4	2	.	2	2	.	2
Instituto del Canal	11	11	7	4	.	.	.
Vicerrectoría de Investigación y Postgrado	49	47	13	34	2	2	.

Gráfica 1. GRADUADOS DE POSTGRADO DE LA UNIVERSIDAD DE PANAMÁ, POR SEDE: AÑO 2004

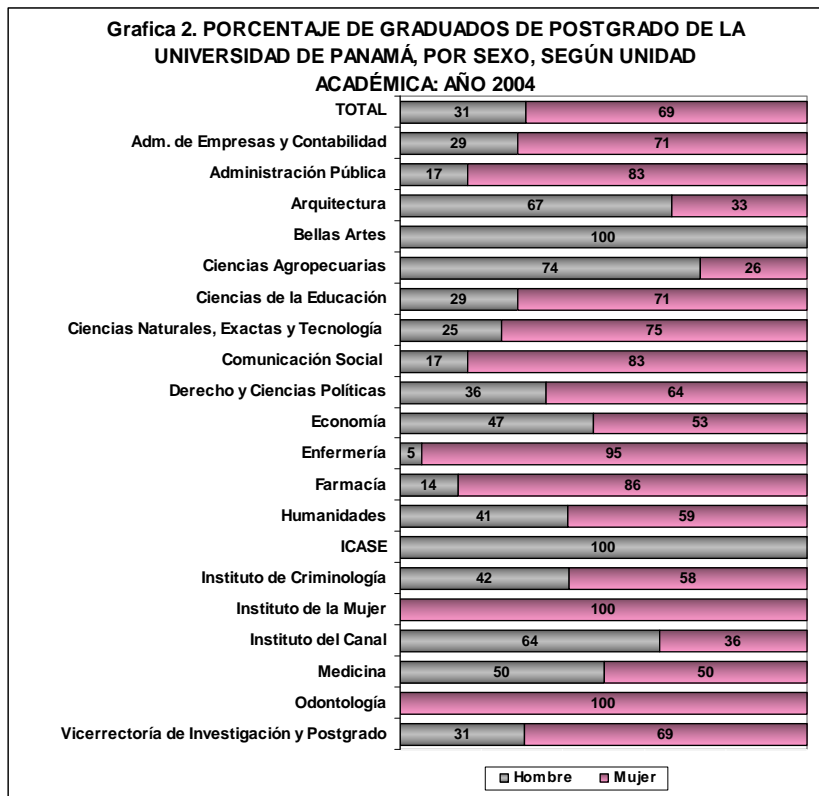


**Gráfica 1.1. GRADUADOS DE POSTGRADO DE LA UNIVERSIDAD DE PANAMÁ,
POR UNIDAD ACADÉMICA: AÑO 2004**



Cuadro 2. GRADUADOS DE POSTGRADO DE LA UNIVERSIDAD DE PANAMÁ, POR SEXO Y TURNO, SEGÚN UNIDAD ACADÉMICA: AÑO 2004

Unidad académica	Total	Hombre	Mujer
TOTAL	760	234	526
Adm. de Empresas y Contabilidad	128	37	91
Administración Pública	24	4	20
Arquitectura	3	2	1
Bellas Artes	3	3	.
Ciencias Agropecuarias	19	14	5
Ciencias de la Educación	235	68	167
Ciencias Naturales, Exactas y Tecnología	4	1	3
Comunicación Social	12	2	10
Derecho y Ciencias Políticas	28	10	18
Economía	57	27	30
Enfermería	93	5	88
Farmacía	7	1	6
Humanidades	34	14	20
Medicina	34	17	17
Odontología	1	.	1
ICASE	2	2	.
Instituto de Criminología	12	5	7
Instituto de la Mujer	4	.	4
Instituto del Canal	11	7	4
Vicerrectoría de Investigación y Postgrado	49	15	34

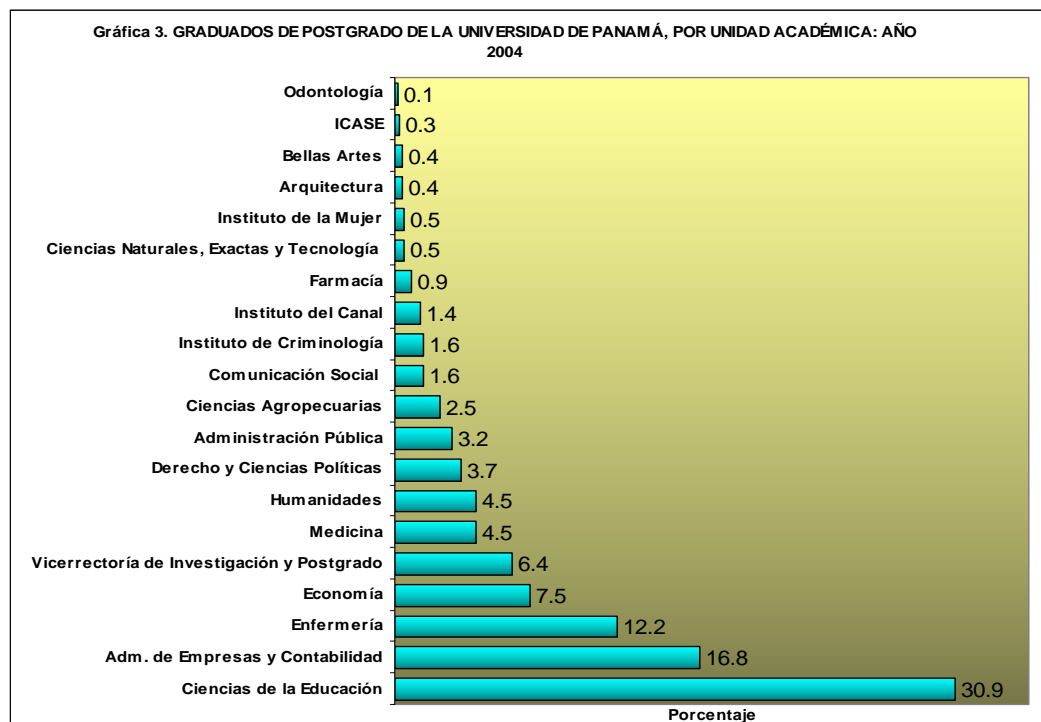


Informe de los Graduados de Postgrado de la Universidad de Panamá

Cuadro 3. GRADUADOS DE POSTGRADO DE LA UNIVERSIDAD DE PANAMÁ, POR SEDE,
SEGÚN UNIDAD ACADÉMICA: AÑO 2004

Unidad académica	Total	Campus	Centros Regionales Universitarios									
			Total	Azuero	Bocas del Toro	Chiriquí	Coclé	Colón	Los Santos	Panamá Oeste	San Miguelito	Veraguas
TOTAL	760	560	200	4	38	2	10	10	39	16	30	51
Adm. de Empresas y Contabilidad	128	92	36	1	13	.	.	.	13	1	.	8
Administración Pública	24	22	2	.	.	.	2
Arquitectura	3	3
Bellas Artes	3	3
Ciencias Agropecuarias	19	18	1	.	.	1
Ciencias de la Educación	235	103	131	1	17	1	3	10	26	15	30	28
Ciencias Naturales, Exactas y Tecnología	4	4
Comunicación Social	12	12
Derecho y Ciencias Políticas	28	28
Economía	57	44	13	2	6	5
Enfermería	93	93
Farmacia	7	7
Humanidades	34	24	10	.	.	.	3	7
Medicina	34	32	2	.	.	.	2
Odontología	1	1
ICASE	2	1	1	1
Instituto de Criminología	12	12
Instituto de la Mujer	4	2	2	.	2
Instituto del Canal	11	11
Vicerrectoría de Investigación y Postgrado	49	47	2	2

Gráfica 3. GRADUADOS DE POSTGRADO DE LA UNIVERSIDAD DE PANAMÁ, POR UNIDAD ACADÉMICA: AÑO 2004



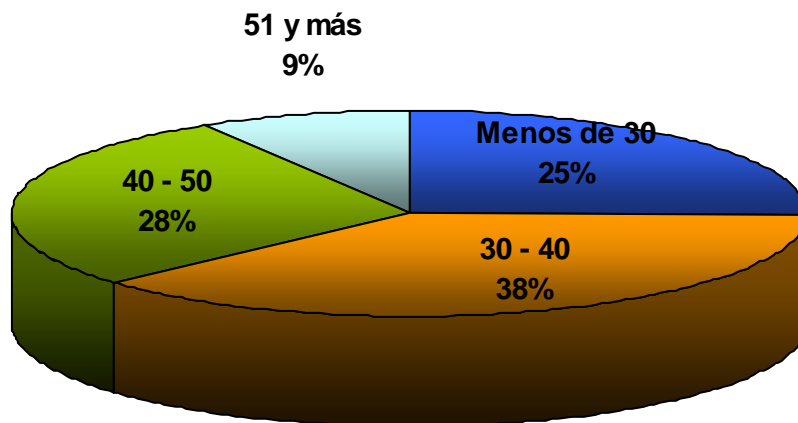
Informe de los Graduados de Postgrado de la Universidad de Panamá

Cuadro 4. GRADUADOS DE POSTGRADO DE LA UNIVERSIDAD DE PANAMÁ, POR RANGO DE EDAD Y SEXO, SEGÚN UNIDAD ACADÉMICA: AÑO 2004

Unidad académica	Total	Menos de 30			30 - 40			40 - 50			51 y más		
		Total	Hombre	Mujer	Total	Hombre	Mujer	Total	Hombre	Mujer	Total	Hombre	Mujer
TOTAL	664	168	42	126	253	72	181	186	66	120	57	25	32
Adm. de Empresas y Contabilidad	107	36	6	30	42	10	32	22	10	12	7	5	2
Administración Pública	24	6	2	4	11	.	11	5	2	3	2	.	2
Arquitectura	3	.	.	.	1	.	1	1	1	.	1	1	.
Bellas Artes	3	.	.	.	1	1	.	2	2
Ciencias Agropecuarias	18	3	3	.	6	3	3	8	6	2	1	1	.
Ciencias de la Educación	209	30	9	21	76	21	55	82	26	56	21	10	11
Ciencias Naturales, Exactas y Tecnología	3	.	.	.	1	.	1	2	1	1	.	.	.
Comunicación Social	12	3	.	3	3	.	3	4	1	3	2	1	1
Derecho y Ciencias Políticas	28	9	1	8	15	7	8	3	1	2	1	1	.
Economía	46	23	8	15	11	8	3	6	3	3	6	2	4
Enfermería	88	25	2	23	41	3	38	22	.	22	.	.	.
Farmacia	7	2	.	2	4	1	3	1	.	1	.	.	.
Humanidades	33	5	2	3	18	6	12	6	4	2	4	2	2
Medicina	7	1	1	.	2	2	.	3	.	3	1	.	1
Odontología	1	1	.	1
ICASE	2	2
Instituto de Criminología	11	4	1	3	3	2	1	3	2	1	1	.	1
Instituto de la Mujer	3	.	.	.	1	.	1	1	.	1	1	.	1
Instituto del Canal	11	3	1	2	3	3	.	4	2	2	1	1	.
Vicerrectoría de Investigación y Postgrado	48	17	6	11	14	5	9	9	3	6	8	1	7

Nota: Excluye 96 que no especificaron Edad, 29 hombres y 67 mujeres.

Gráfica 4. RANGO DE EDAD DE LOS GRADUADOS DE POSTGRADO DE LA UNIVERSIDAD DE PANAMÁ: AÑO 2004



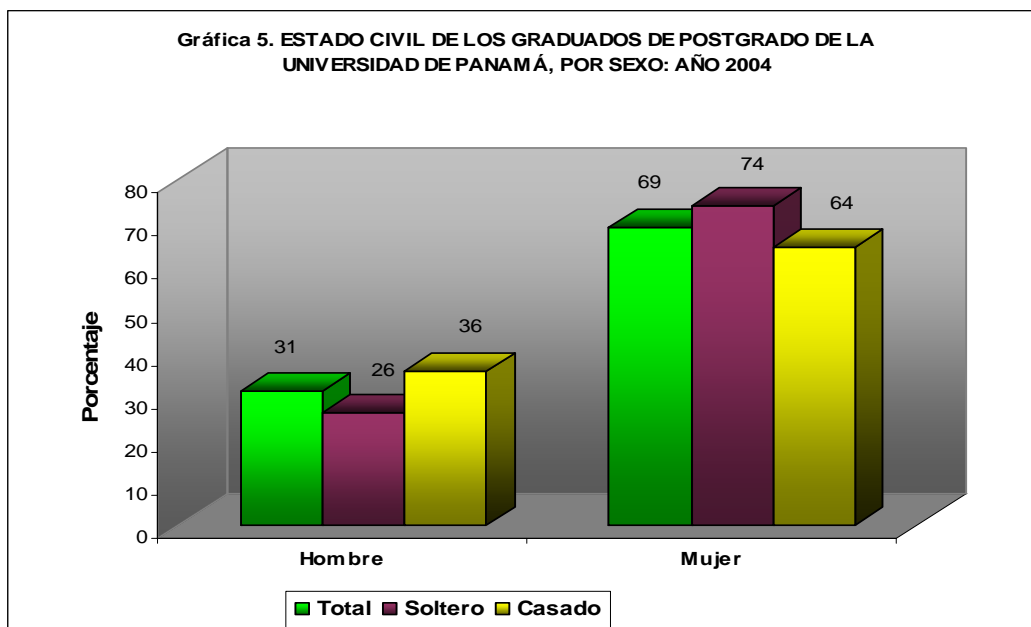
Informe de los Graduados de Postgrado de la Universidad de Panamá

Cuadro 5. ESTADO CIVIL DE LOS GRADUADOS DE POSTGRADO DE LA UNIVERSIDAD DE PANAMÁ, POR SEXO, SEGÚN UNIDAD ACADÉMICA: AÑO 2004

Unidad académica	Total	Soltero(a), Divorciado(a), Viudo(a)			Casado(a), Unido (a)		
		Total	Hombre	Mujer	Total	Hombre	Mujer
TOTAL	735	371	97	274	364	130	234
Adm. de Empresas y Contabilidad	118	63	14	49	55	19	36
Administración Pública	24	15	1	14	9	3	6
Arquitectura	3	2	1	1	1	1	.
Bellas Artes	3	1	1	.	2	2	.
Ciencias Agropecuarias	19	5	4	1	14	10	4
Ciencias de la Educación	226	100	28	72	126	40	86
Ciencias Naturales, Exactas y Tecnología	4	1	.	1	3	1	2
Comunicación Social	12	4	.	4	8	2	6
Derecho y Ciencias Políticas	28	15	5	10	13	5	8
Economía	52	34	15	19	18	9	9
Enfermería	93	57	2	55	36	3	33
Farmacia	7	3	.	3	4	1	3
Humanidades	34	14	7	7	20	7	13
Medicina	34	13	8	5	21	9	12
Odontología	1	1	.	1	.	.	.
ICASE	2	1	1	.	1	1	.
Instituto de Criminología	12	5	.	5	7	5	2
Instituto de la Mujer	3	1	.	1	2	.	2
Instituto del Canal	11	5	2	3	6	5	1
Vicerrectoría de Investigación y Postgrado	49	31	8	23	18	7	11

Nota: Excluye 25 que no especificaron estado civil, 7 hombres y 18 mujeres.

Gráfica 5. ESTADO CIVIL DE LOS GRADUADOS DE POSTGRADO DE LA UNIVERSIDAD DE PANAMÁ, POR SEXO: AÑO 2004



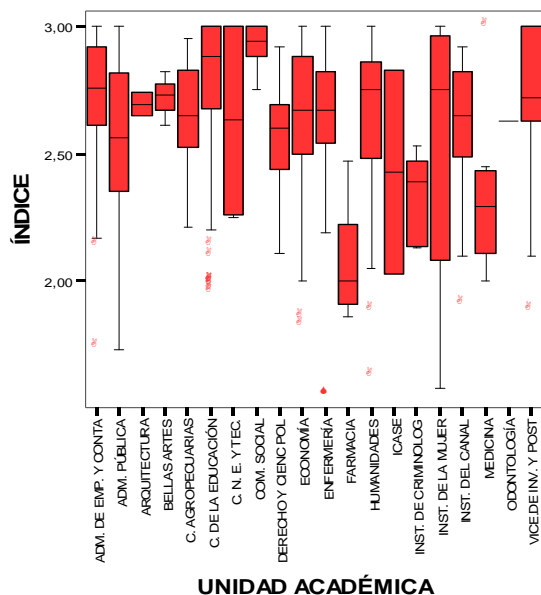
Informe de los Graduados de Postgrado de la Universidad de Panamá

Cuadro 6. ÍNDICE ACADÉMICO DE LOS GRADUADOS DE POSTGRADO DE LA UNIVERSIDAD DE PANAMÁ, POR SEXO, SEGÚN UNIDAD ACADÉMICA: AÑO 2004

Unidad académica	Total	1.50 - 1.99			2.00 - 2.49			2.50 - 3.00		
		Total	Hombre	Mujer	Total	Hombre	Mujer	Total	Hombre	Mujer
TOTAL	721	17	4	13	123	36	87	581	175	406
Adm. de Empresas y Contabilidad	123	1	.	1	13	1	12	109	35	74
Administración Pública	24	1	.	1	8	1	7	15	3	12
Arquitectura	2	2	1	1
Bellas Artes	3	3	3	.
Ciencias Agropecuarias	19	.	.	.	5	4	1	14	10	4
Ciencias de la Educación	232	4	1	3	23	8	15	205	58	147
Ciencias Naturales, Exactas y Tecnología	4	.	.	.	2	1	1	2	.	2
Comunicación Social	12	12	2	10
Derecho y Ciencias Políticas	28	.	.	.	8	2	6	20	8	12
Economía	56	2	.	2	11	5	6	43	21	22
Enfermería	93	1	.	1	16	.	16	76	5	71
Farmacia	7	3	1	2	4	.	4	.	.	.
Humanidades	33	2	1	1	7	4	3	24	9	15
Medicina	8	.	.	.	7	2	5	1	1	.
Odontología	1	1	.	1
ICASE	2	.	.	.	1	1	.	1	1	.
Instituto de Criminología	11	.	.	.	9	2	7	2	2	.
Instituto de la Mujer	4	1	.	1	.	.	.	3	.	3
Instituto del Canal	11	1	1	.	2	2	.	8	4	4
Vicerrectoría de Investigación y Postgrado	48	1	.	1	7	3	4	40	12	28

Nota: Excluye 39 que no especificaron Índice académico, 19 hombres y 20 mujeres.

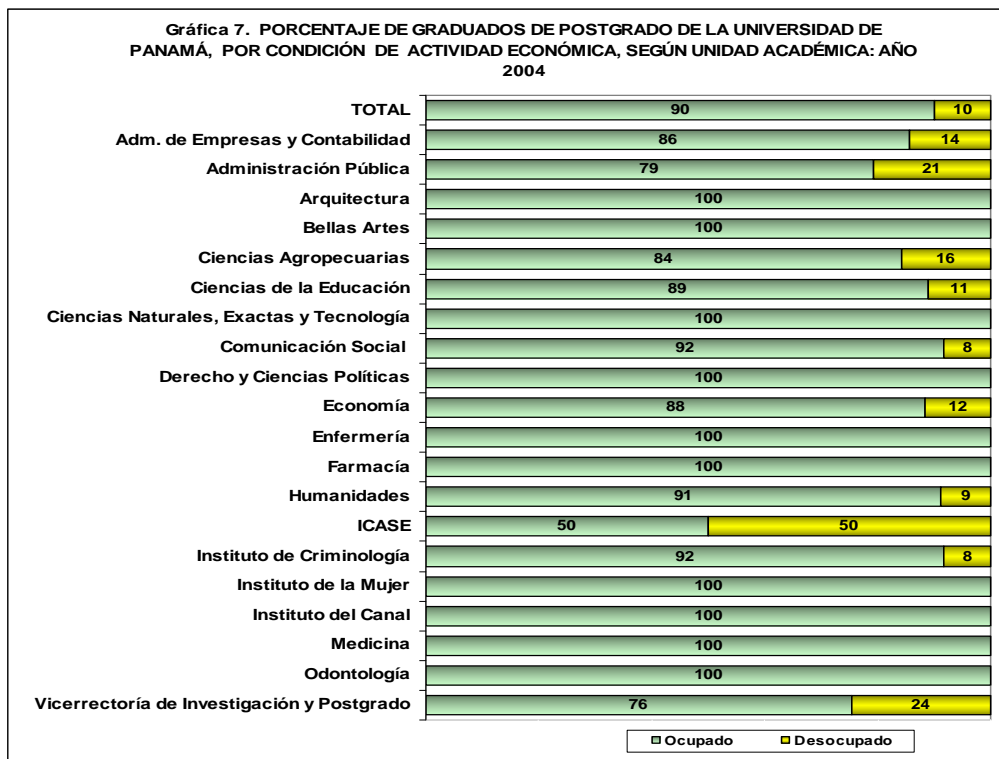
Gráfica 6. ÍNDICE ACADÉMICO DE LOS GRADUADOS DE POSTGRADO DE LA UNIVERSIDAD DE PANAMÁ, POR UNIDAD ACADÉMICA, AÑO: 2004



Informe de los Graduados de Postgrado de la Universidad de Panamá

Cuadro 7. GRADUADOS DE POSTGRADO DE LA UNIVERSIDAD DE PANAMÁ POR CONDICIÓN DE ACTIVIDAD ECONÓMICA Y SEXO, SEGÚN UNIDAD ACADÉMICA: AÑO 2003

Unidad académica	Total	Ocupado			Desocupado		
		Total	Hombre	Mujer	Total	Hombre	Mujer
TOTAL	814	733	214	519	81	24	57
Adm. de Empresas y Contabilidad	130	104	34	70	26	10	16
Administración Pública	20	17	5	12	3	.	3
Arquitectura	18	15	5	10	3	.	3
Bellas Artes	4	4	3	1	.	.	.
Ciencias Agropecuarias	3	1	1	.	2	.	2
Ciencias de la Educación	272	244	64	180	28	7	21
Ciencias Naturales, Exactas y Tecnología	24	24	10	14	.	.	.
Derecho y Ciencias Políticas	19	17	8	9	2	1	1
Economía	33	24	12	12	9	4	5
Enfermería	87	86	3	83	1	1	.
Farmacia	7	7	0	7	.	.	.
Humanidades	59	57	24	33	2	.	2
Medicina	20	20	9	11	.	.	.
ICASE	4	4	2	2	.	.	.
Instituto de Criminología	15	15	3	12	.	.	.
Instituto de la Mujer	8	8	1	7	.	.	.
Instituto Panamericano de Educación Física	3	3	.	3	.	.	.
Vicerrectoría de Investigación y Postgrado	88	83	30	53	5	1	4

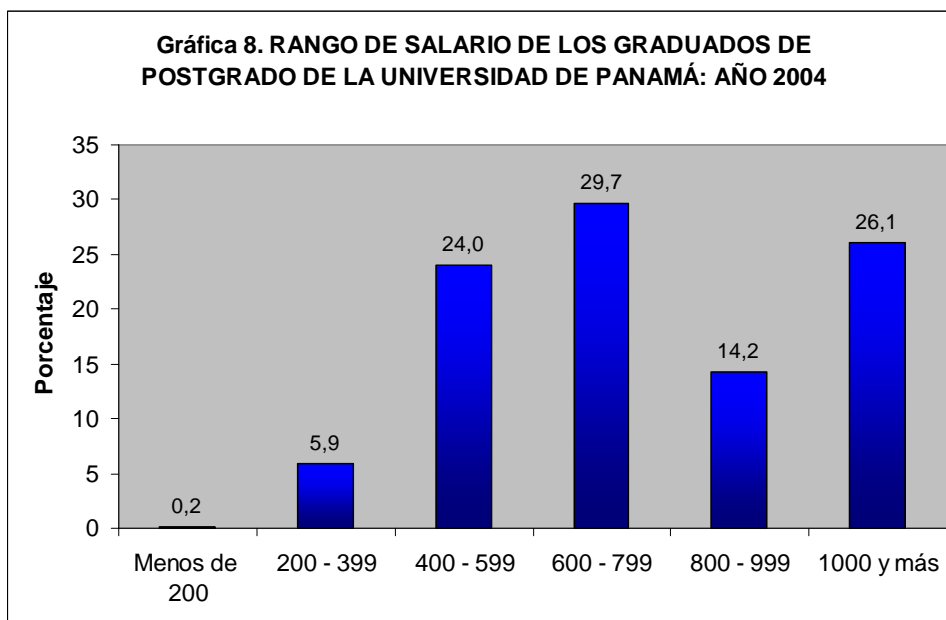


Informe de los Graduados de Postgrado de la Universidad de Panamá

Cuadro 8. RANGO DE SALARIO DE LOS GRADUADOS DE POSTGRADO DE LA UNIVERSIDAD DE PANAMÁ, SEGÚN UNIDAD ACADÉMICA: AÑO 2004

Unidad académica	Total	Salario (en Balboas)					
		Menos de 200	200 - 399	400 - 599	600 - 799	800 - 999	1000 y más
TOTAL	647	1	38	155	192	92	169
Adm. de Empresas y Contabilidad	99	.	7	31	22	13	26
Administración Pública	18	.	1	6	5	2	4
Arquitectura	3	1	2
Bellas Artes	3	.	.	.	1	1	1
Ciencias Agropecuarias	15	.	.	.	4	2	9
Ciencias de la Educación	197	.	13	54	65	31	34
Ciencias Naturales, Exactas y Tecnología	4	1	.	1	1	.	1
Comunicación Social	11	.	1	1	4	2	3
Derecho y Ciencias Políticas	26	.	1	3	1	7	14
Economía	46	.	3	19	9	7	8
Enfermería	93	.	2	18	54	11	8
Farmacia	7	.	.	1	2	4	.
Humanidades	29	.	5	6	11	4	3
Medicina	33	.	.	2	1	.	30
Odontología	1	.	.	1	.	.	.
ICASE	1	1
Instituto de Criminología	11	.	1	3	3	1	3
Instituto de la Mujer	3	3
Instituto del Canal	10	.	.	2	1	1	6
Vicerrectoría de Investigación y Postgrado	37	.	4	7	8	5	13

Nota: Excluye 14 que no especificaron salario, 4 hombres y 10 mujeres.

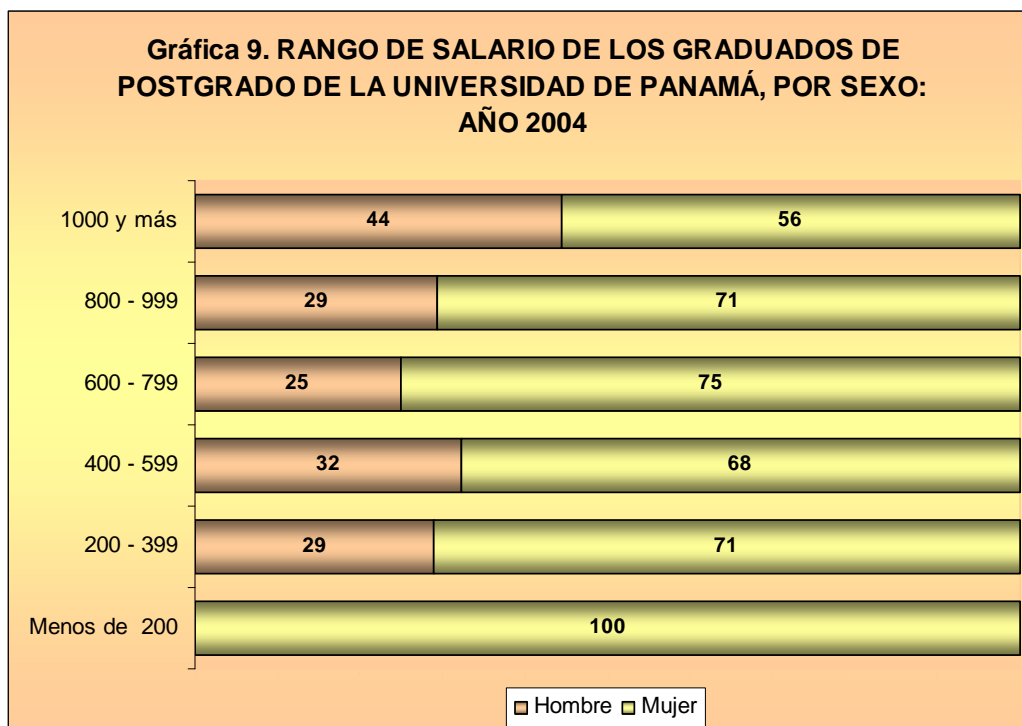


Informe de los Graduados de Postgrado de la Universidad de Panamá

Cuadro 9. SALARIO DE LOS GRADUADOS DE POSTGRADO DE LA UNIVERSIDAD DE PANAMÁ, POR SEXO, SEGÚN UNIDAD ACADÉMICA- AÑO 2004

Unidad académica	Total	Salario (en balboas)																	
		Menos de 200			200 - 399			400 - 599			600 - 799			800 - 999			1000 y más		
		Mujer	Total	Hombre	Mujer	Total	Hombre	Mujer	Total	Hombre	Mujer	Total	Hombre	Mujer	Total	Hombre	Mujer		
TOTAL	647	1	38	11	27	155	50	105	192	48	144	92	27	65	169	75	94		
Adm. de Empresas y Contabilidad	99	.	7	2	5	31	5	26	22	8	14	13	3	10	26	11	15		
Administración Pública	18	.	1	.	1	6	1	5	5	.	5	2	2	.	4	1	3		
Arquitectura	3	1	.	1	.	2	2	.		
Bellas Artes	3	1	1	.	1	1	.	1	1	1	.		
Ciencias Agropecuarias	15	4	2	2	2	1	1	9	8	1	.		
Ciencias de la Educación	197	.	13	2	11	54	18	36	65	19	46	31	7	24	34	21	13		
Ciencias Naturales, Exactas y Tecnología	4	1	.	.	.	1	1	.	1	.	1	.	.	.	1	.	1		
Comunicación Social	11	.	1	.	1	1	1	4	.	4	2	1	1	3	.	3	.		
Derecho y Ciencias Políticas	26	.	1	.	1	3	1	2	1	1	7	2	5	14	5	9	.		
Economía	46	.	3	2	1	19	7	12	9	6	3	7	4	3	8	2	6		
Enfermería	93	.	2	.	2	18	3	15	54	2	52	11	.	11	8	.	8		
Farmacia	7	1	.	1	2	.	2	4	1	3	.	.	.		
Humanidades	29	.	5	2	3	6	3	3	11	5	6	4	3	1	3	1	2		
Medicina	33	2	2	.	1	.	1	.	.	.	30	15	15		
Odontología	1	1	.	1		
ICASE	1	1	1	.		
Instituto de Criminología	11	.	1	.	1	3	2	1	3	2	1	1	1	1	3	1	2		
Instituto de la Mujer	3	3	.	3		
Instituto del Canal	10	2	2	.	1	.	1	1	.	1	6	4	2		
Vicerrectoría de Investigación y Postgrado	37	.	4	3	1	7	4	3	8	2	6	5	2	3	13	2	11		

Nota: Excluye 14 que no especificaron salario, 4 hombres y 10 mujeres.



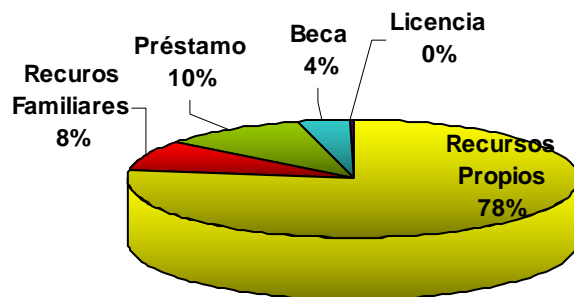
Informe de los Graduados de Postgrado de la Universidad de Panamá

Cuadro 10. FINANCIAMIENTO DE LOS ESTUDIOS DE LOS GRADUADOS DE POSTGRADO DE LA UNIVERSIDAD DE PANAMÁ, POR SEXO, SEGÚN UNIDAD ACADÉMICA: AÑO 2004

Unidad académica	Total	Recursos Propios			Recursos Familiares			Préstamo			Beca			Licencia	
		Total	Hombre	Mujer	Total	Hombre	Mujer	Total	Hombre	Mujer	Total	Hombre	Mujer	Total	Mujer
TOTAL	735	568	178	390	61	15	46	77	24	53	27	10	17	2	
Adm. de Empresas y Contabilidad	118	86	25	61	10	2	8	16	4	12	6	2	4	.	.
Administración Pública	24	18	4	14	4	.	4	2	.	2
Arquitectura	3	3	2	1
Bellas Artes	3	3	3
Ciencias Agropecuarias	19	10	9	1	1	.	1	1	1	.	7	4	3	.	
Ciencias de la Educación	226	187	59	128	18	3	15	18	6	12	2	.	2	1	
Ciencias Naturales, Exactas y Tecnología	4	4	1	3	
Comunicación Social	12	11	2	9	1	.	1	
Derecho y Ciencias Políticas	28	21	8	13	2	1	1	5	1	4	
Economía	52	35	15	20	7	4	3	10	5	5	
Enfermería	93	80	4	76	2	.	2	11	1	10	
Farmacia	7	7	1	6	
Humanidades	34	28	12	16	4	1	3	2	1	1	
Medicina	34	23	13	10	2	.	2	5	2	3	3	2	1	1	
Odontología	1	1	.	1	
ICASE	2	2	2	
Instituto de Criminología	12	9	3	6	1	1	.	2	1	1	
Instituto de la Mujer	3	2	.	2	1	.	1	.	
Instituto del Canal	11	7	3	4	2	2	.	2	2	
Vicerrectoría de Investigación y Postgrado	49	32	12	20	7	1	6	2	.	2	8	2	6	.	

Nota: Excluye 14 que no especificaron forma de financiamiento, 4 hombres y 10 mujeres.

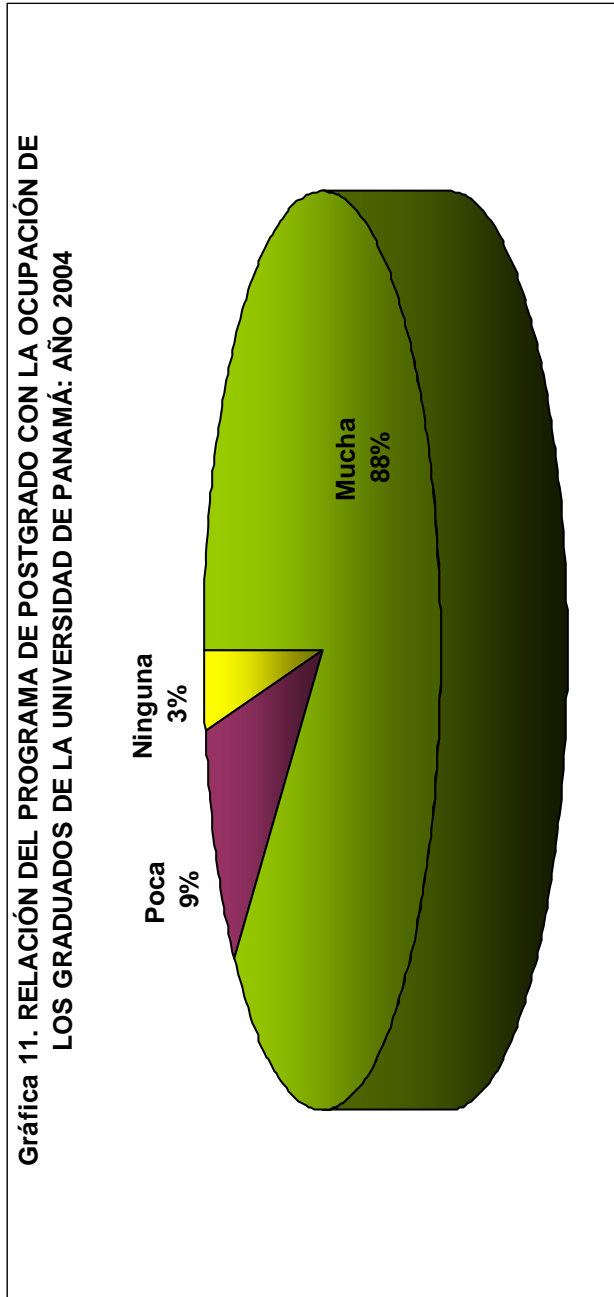
Gráfica 10. FINANCIAMIENTO DE LOS ESTUDIOS DE LOS GRADUADOS DE POSTGRADO DE LA UNIVERSIDAD DE PANAMÁ: AÑO 2004



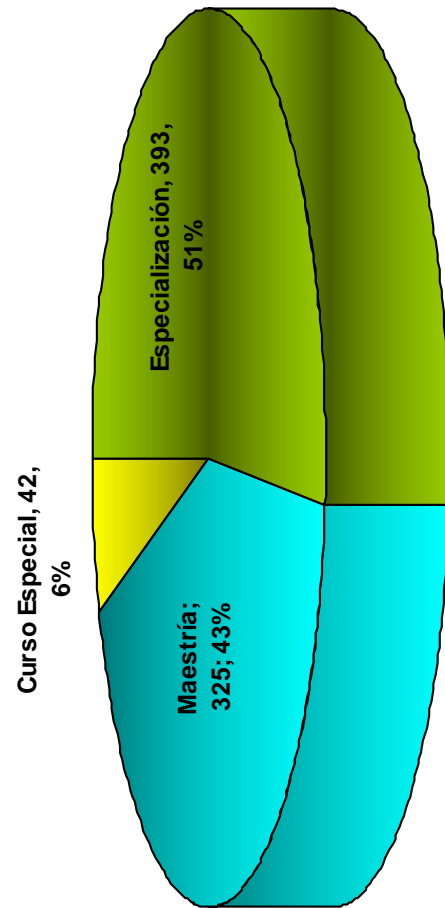
Informe de los Graduados de Postgrado de la Universidad de Panamá

Cuadro 11. RELACIÓN DEL PROGRAMA DE POSTGRADO CON LA OCUPACIÓN DE LOS GRADUADOS DE LA UNIVERSIDAD DE PANAMÁ, POR SEXO, SEGÚN UNIDAD ACADÉMICA: AÑO 2004

Unidad académica	Total	Mucha			Poca			Ninguna		
		Total	Hombre	Mujer	Total	Hombre	Mujer	Total	Hombre	Mujer
TOTAL	671	593	196	397	60	12	48	18	7	11
Curso Especial de Administración Escolar	16	12	5	7	3	.	3	1	.	1
Curso Especial en Mediación y Arbitraje	31	25	10	15	6	1
Curso Especial de Mediación y Didáctica del Derecho	3	3	.	3
Especialización en Atención Primaria en Salud y Familia	2	2	.	2
Especialización en Contabilidad con énfasis en Contraloría	23	19	8	11	2	.	2	2	.	2
Especialización en Docencia con énfasis en Ciencias Sociales	1	1	.	1
Especialización en Docencia con énfasis en Ciencias Naturales	2	2	1	1
Especialización en Docencia con énfasis en Español	1	1	1
Especialización en Docencia con énfasis en Matemática	1	1	.	1
Especialización en Enfermería Gineco - Obstétrica	1	1	.	1
Especialización en Enfermería Oncológica	1	1	.	1
Especialización en Enfermería Pediátrica	36	36	1	35
Especialización en Investigación Económica y Gestión de las Organizaciones	7	6	2	4	.	.	.	1	1	.
Especialización en Gestión de Recursos Humanos	11	8	3	5	3	.	3	.	.	.
Especialización en Literatura Panameña	1	1	.	1
Especialización en Odontología del Adulto	1	1	.	1
Especialización en Prevención y Atención de la Violencia Intrafamiliar con Enfoque de Género	2	2	.	2
Especialización en Salud, Enfermedad Mental y Psiquiatría	12	10	1	9	2	.	2	.	.	.
Especialización en Trabajo Social con Familia	6	6	1	5
Especialización en Traducción Inglés/Español	2	2	.	2
Especialización en Urgencia y Trauma	20	20	.	20
Especialización de Comunicación en salud	12	10	2	8	1	.	1	1	.	1
Maestría en Administración Educativa	16	16	7	9
Maestría en Administración de Empresas con énfasis en Finanzas	11	10	5	5	1	.	1	.	.	.
Maestría en Administración de Empresas con énfasis en Mercadeo y Comercio Internacional	15	15	3	12
Maestría en Administración de Empresas con énfasis en Recursos Humanos	14	11	2	9	3	1	2	.	.	.
Maestría en Administración de Empresas con énfasis en Alta Gerencia	14	11	3	8	3	.	3	.	.	.
Maestría en Atención del Paciente Adulto en Estado Crítico	6	6	1	5
Maestría en Ciencias Pecuarias con énfasis en Producción Animal	1	1	1
Maestría en Ciencias Biomédicas	1	1	1
Maestría en Derecho con especialización en Ciencias Penales	2	2	.	2
Maestría en Contabilidad	28	27	8	19	1	.	1	.	.	.
Maestría en Atención del Paciente Adulto en Estado Crítico	1	1	.	1
Maestría en Derecho con Especialización en Derecho del Trabajo	1	1	1
Maestría en Derecho con especialización en Derecho Privado	12	11	5	6	1	.	1	.	.	.
Maestría en Desarrollo de los Sistemas Educativos con énfasis en Administración de la Educación	1	1	1
Maestría en Diseño Creativo	3	3	2	1
Maestría en Economía Monetaria y Bancaria	8	5	3	2	2	1	1	1	1	.
Maestría en Enseñanza del Inglés como Segundo Idioma	6	6	.	6
Maestría en Entomología con énfasis en Entomología Agrícola	2	2	1	1
Maestría en Entomología con énfasis en Entomología General	2	1	.	1	.	.	.	1	.	1
Maestría en Entomología con énfasis en Entomología Médica	1	1	1
Maestría en Estudios del Canal y la Industria Marítima Internacional	11	9	6	3	2	1	1	.	.	.
Maestría en Estadística con énfasis en el Área Económica y Social	2	2	.	2
Maestría en Estadística Aplicada	9	9	4	5
Maestría en Estudios Criminológicos	11	8	4	4	1	.	1	2	1	1
Maestría en Ciencias Agrícolas con énfasis en Extensión Rural	10	10	6	4	0
Maestría en Farmacia Clínica con énfasis en Atención Farmacéutica	7	7	1	6
Maestría en Formulación, Administración y Evaluación de Proyectos	18	9	2	7	7	3	4	2	2	.
Maestría en Género y Desarrollo	1	1	.	1
Maestría en Geografía Ambiental	8	8	5	3
Maestría en Gerencia del Bienestar Social	2	2	.	2
Maestría en Inglés con especialización en Literatura Contemporánea	1	1	1
Maestría en Investigación en Salud	3	3	.	3
Maestría en Métodos de Investigación y Evaluación Educativa	14	14	4	10
Maestría en Música	3	3	3
Maestría en Ciencias Agrícolas con énfasis en Protección Vegetal	4	4	4
Maestría en Psicología Social y Organizacional	1	.	.	.	1	.	1	.	.	.
Maestría en Psicología Clínica	8	8	4	4
Maestría en Salud Pública con énfasis en Salud Ocupacional	11	11	2	9
Maestría en Salud Pública con énfasis en Administración, Organización y Planificación	4	4	.	4
Maestría en Sociología con énfasis en Gestión Ambiental	1	1	1
Maestría en Desarrollo del Sector Marítimo con Énfasis en Empresas Navieras	12	7	4	3	3	.	3	2	.	2
Maestría en Docencia Superior	153	131	42	89	17	5	12	5	2	3



Gráfica 12. GRADUADOS DE POSTGRADO DE LA UNIVERSIDAD DE PANAMÁ, POR TÍTULO ACADÉMICO: AÑO 2004

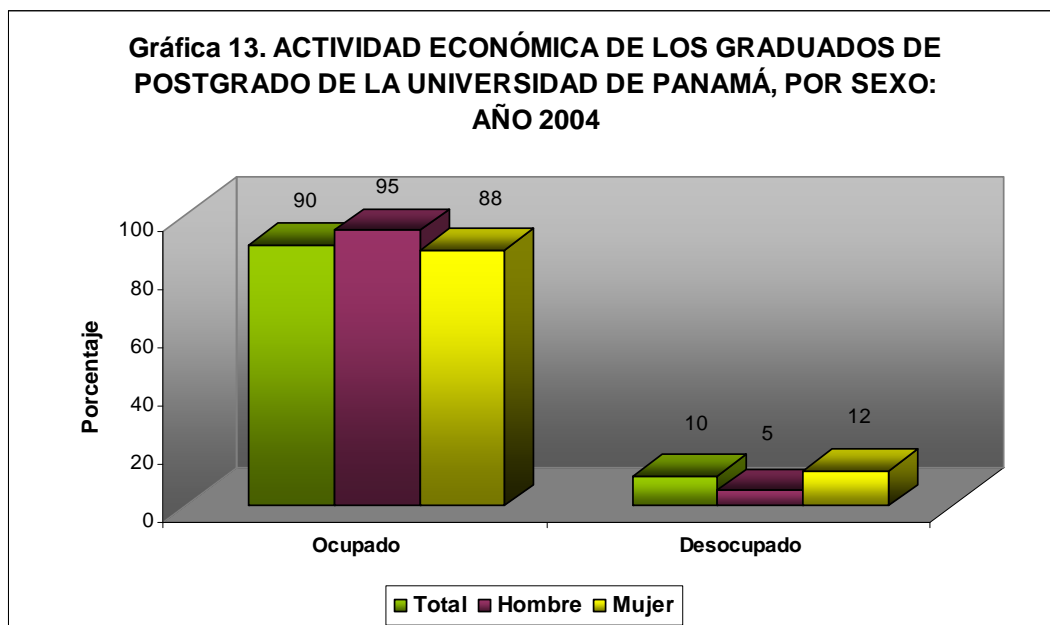


Cuadro 13. ACTIVIDAD ECONÓMICA DE LOS GRADUADOS DE POSTGRADO DE LA UNIVERSIDAD DE PANAMÁ, POR SEXO, SEGÚN TÍTULO: AÑO 2004

Título	Total	Ocupado			Desocupado		
		Total	Hombre	Mujer	Total	Hombre	Mujer
TOTAL	735	661	215	446	74	12	62
Curso Especial	42	36	11	25	6	1	5
Especialización	375	339	80	259	36	4	32
Maestría	318	286	124	162	32	7	25

Nota: Excluye 25 que no especificaron actividad económica, 7 hombres y 18 mujeres.

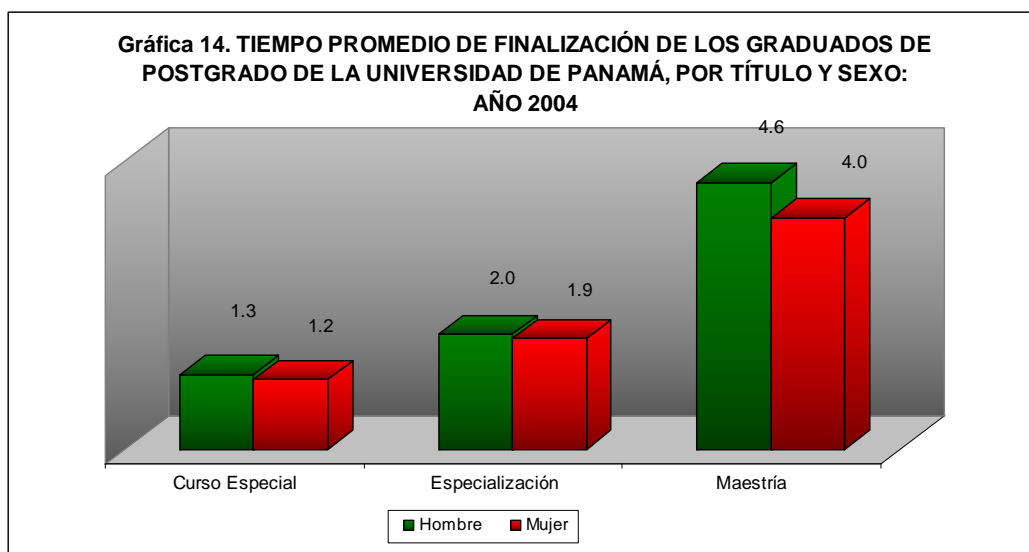
Gráfica 13. ACTIVIDAD ECONÓMICA DE LOS GRADUADOS DE POSTGRADO DE LA UNIVERSIDAD DE PANAMÁ, POR SEXO: AÑO 2004



Informe de los Graduados de Postgrado de la Universidad de Panamá

Cuadro 14. TIEMPO PROMEDIO EN AÑOS DE FINALIZACIÓN DE LOS GRADUADOS DE POSTGRADO DE LA UNIVERSIDAD DE PANAMÁ, POR TÍTULO Y SEXO, SEGÚN UNIDAD ACADÉMICA: AÑO 2004

Unidad académica	Curso Especial		Especialización		Maestría	
	Hombre	Mujer	Hombre	Mujer	Hombre	Mujer
TOTAL	1.3	1.2	2.0	1.9	4.6	4.0
Adm. de Empresas y Contabilidad	.	.	1.8	1.7	2.8	2.2
Administración Pública	.	.	2.0	1.7	.	5.0
Arquitectura	.	.	2.0	2.0	.	.
Bellas Artes	2.3	.
Ciencias Agropecuarias	3.0	3.2
Ciencias de la Educación	1.4	1.3	2.2	2.1	3.0	2.6
Ciencias Naturales, Exactas y Tecnología	3.0	3.7
Comunicación Social	.	.	2.0	2.0	.	.
Derecho y Ciencias Políticas	2.5	3.1
Economía	.	.	1.9	2.1	2.8	2.9
Enfermería	.	.	2.0	1.9	.	2.8
Farmacia	5.0	4.0
Humanidades	.	.	2.0	1.8	2.7	2.6
Medicina	19.0	17.3
Odontología	.	.	.	2.0	.	.
ICASE	2.0	.
Instituto de Criminología	.	.	1.0	2.0	2.5	2.2
Instituto de la Mujer	.	.	.	1.5	.	3.0
Instituto del Canal	2.7	3.0
Vicerrectoría de Investigación y Postgrado	1.2	1.1	1.4	1.4	3.5	2.8



Informe de los Graduados de Postgrado de la Universidad de Panamá

Cuadro 15. GRADUADOS DE POSTGRADO DE LA UNIVERSIDAD DE PANAMÁ, POR UNIDAD ACADÉMICA, SEGÚN PROGRAMA: AÑO 2004

Programa de postgrado	Total	Unidad académica																					
		Adm. de Empresas y Contabilidad	Administración Pública	Arquitectura	Bellas Artes	Ciencias Agropecuarias	Ciencias de la Educación	Ciencias Naturales Exactas y Tecnológicas	Comunicación Social	Derecho y Ciencias Políticas	Economía	Enfermería	Farmacología	Psicología	Humanidades	ICASE	Instituto de Criminología	Instituto de la Mujer	Instituto del Canal	Medicina	Odonología	Vicerrectoría de Investigación y Postgrado	
TOTAL	760	128	24	3	3	19	235	10	12	28	51	93	7	10	24	2	12	4	11	34	1	49	
Curso Especial de Administración Escolar	18	18
Curso Especial en Mediación y Arbitraje	38	38
Curso Especial de Mediación y Didáctica del Derecho	4	4
Especialización en Atención Primaria en Salud y Familia	2	2
Especialización en Atención a la Niñez y a la Adolescencia	1	1
Especialización en Contabilidad con énfasis en Contraloría	25	25
Especialización en Docencia con énfasis en Ciencias Sociales	1	1
Especialización en Docencia con énfasis en Ciencias Naturales	2	2
Especialización en Docencia con énfasis en Español	2	2
Especialización en Docencia con énfasis en Matemática	1	1
Especialización en Enfermería Gineco- Obstétrica	1	1
Especialización en Enfermería Oncológica	1	1
Especialización en Enfermería Pediátrica	36	36
Especialización en Investigación Económica y Gestión de las Organizaciones	7	7
Especialización en Gestión de Recursos Humanos	15	.	15
Especialización en Lingüística	1	1
Especialización en Literatura Panameña	1	1
Especialización en Odontología del Adulto	1	1	.
Especialización en Prevención y Atención de la Violencia Intrafamiliar con Enfoque de Género	3	3
Especialización en Salud, Enfermedad Mental y Psiquiatría	12	12
Especialización en Trabajo Social con Familia	7	.	7
Especialización en Traducción Inglés/Español	2	2
Especialización en Urgencia y Trauma	20	20
Especialización de Comunicación en salud	12	12
Maestría en Administración Educativa	22	22
Maestría en Administración de Empresas con énfasis en Finanzas	12	12
Maestría en Administración de Empresas con énfasis en Mercado y Comercio Internacional	17	17
Maestría en Administración de Empresas con énfasis en Recursos Humanos	26	26
Maestría en Administración de Empresas con énfasis en Alta Gerencia	16	16
Maestría en Economía Monetaria y Bancaria con énfasis en Análisis Económico	3	3
Maestría en Atención del Paciente Adulto en Estado Crítico	7	7
Maestría en Ciencias Pecuarias con énfasis en Producción Animal	1	1
Maestría en Ciencias Biomédicas	1	1	.	.	.
Maestría en Derecho con especialización en Ciencias Penales	2	2
Maestría en Contabilidad	32	32
Maestría en Derecho con Especialización en Derecho del Trabajo	1	1
Maestría en Derecho con especialización en Derecho Privado	12	12
Maestría en Desarrollo de los Sistemas Educativos	1	1
Maestría en Diseño Creativo	3	.	.	3
Maestría en Economía Monetaria y Bancaria	9	9
Maestría en Enseñanza del Inglés como Segundo Idioma	6	6
Maestría en Entomología con énfasis en Entomología Agrícola	3	3
Maestría en Entomología con énfasis en Entomología General	3	3
Maestría en Entomología con énfasis en Entomología Médica	1	1
Maestría en Estudios del Canal y la Industria Marítima Internacional	11	11
Maestría en Estadística con énfasis en el Área Económica y Social	2	2
Maestría en Estadística Aplicada	9	9
Maestría en Estudios Criminológicos	11	11
Maestría en Ciencias Agrícolas con énfasis en Extensión Rural	12	12
Maestría en Farmacia Clínica con énfasis en Atención Farmacéutica	7	7
Maestría en Formulación, Administración y Evaluación de Proyectos	24	24
Maestría en Género y Desarrollo	1
Maestría en Geografía Ambiental	8	8
Maestría en Gerencia del Bienestar Social	2	.	2
Maestría en Inglés con especialización en Literatura Contemporánea	2	2
Maestría en Investigación en Salud	3	3
Maestría en Métodos de Investigación y Evaluación Educativa	16	16
Maestría en Música	3	.	.	3
Maestría en Política Educativa	1	1
Maestría en Ciencias Agrícolas con énfasis en Protección Vegetal	5	5
Maestría en Psicología Social y Organizacional	1
Maestría en Psicología Clínica	9
Maestría en Salud Pública con énfasis en Salud Ocupacional	11	11
Maestría en Salud Pública con énfasis en Administración, Organización y Planificación	4	4	.

Informe de los Graduados de Postgrado de la Universidad de Panamá

Cuadro 16. GRADUADOS DE POSTGRADO DE LA UNIVERSIDAD DE PANAMÁ, POR SEDE, SEGÚN PROGRAMA: AÑO 2004

Programa de postgrado	Total	Sede									
		Azuero	Bocas del Toro	Chiriquí	Campus	Coclé	Colón	Los Santos	Panamá Oeste	San Miguelito	Veraguas
TOTAL	760	4	38	2	560	10	10	39	16	30	51
Curso Especial de Administración Escolar	18	.	.	.	7	1	2	4	4	.	.
Curso Especial en Mediación y Arbitraje	38	.	.	.	36	2
Curso Especial de Mediación y Didáctica del Derecho	4	.	.	.	4
Especialización en Atención Primaria en Salud y Familia	2	.	.	.	2
Especialización en Atención a la Niñez y a la Adolescencia	1	.	.	.	1
Especialización en Contabilidad con énfasis en Contraloría	25	1	.	.	12	.	.	11	1	.	.
Especialización en Docencia con énfasis en Ciencias Sociales	1	1
Especialización en Docencia con énfasis en Ciencias Naturales	2	2
Especialización en Docencia con énfasis en Español	2	2
Especialización en Docencia con énfasis en Matemáticas	1	1
Especialización en Enfermería Gineco - Obstétrica	1	.	.	.	1
Especialización en Enfermería Oncológica	1	.	.	.	1
Especialización en Enfermería Pediátrica	36	.	.	.	36
Especialización en Investigación Económica y Gestión de las Organizaciones	7	.	.	.	7
Especialización en Gestión de Recursos Humanos	15	.	.	.	13	2
Especialización en Lingüística	1	.	.	.	1
Especialización en Literatura Panameña	1	1
Especialización en Odontología del Adulto	1	.	.	.	1
Especialización en Prevención y Atención de la Violencia Intrafamiliar con Enfoque de Género	3	.	2	.	1
Especialización en Salud, Enfermedad Mental y Psiquiatría	12	.	.	.	12
Especialización en Trabajo Social con Familia	7	.	.	.	7
Especialización en Traducción Inglés/Español	2	.	.	.	2
Especialización en Urgencia y Trauma	20	.	.	.	20
Especialización de Comunicación en salud	12	.	.	.	12
Maestría en Administración Educativa	22	.	.	.	10	.	.	12	.	.	.
Maestría en Administración de Empresas con énfasis en Finanzas	12	.	.	.	12
Maestría en Administración de Empresas con énfasis en Mercadeo y Comercio Internacional	17	.	.	.	17
Maestría en Administración de Empresas con énfasis en Recursos Humanos	26	.	13	.	13
Maestría en Administración de Empresas con énfasis en Alta Gerencia	16	.	.	.	16
Maestría en Economía Monetaria y Bancaria con énfasis en Análisis Económico	3	.	.	.	3
Maestría en Atención del Paciente Adulto en Estado Crítico	6	.	.	.	6
Maestría en Ciencias Pecuarias con énfasis en Producción Animal	1	.	.	.	1
Maestría en Ciencias Biomédicas	1	.	.	.	1
Maestría en Derecho con especialización en Ciencias Penales	2	.	.	.	2
Maestría en Contabilidad	32	.	.	.	22	.	.	2	.	.	8
Maestría en Atención del Paciente Adulto en Estado Crítico	1	.	.	.	1
Maestría en Derecho con Especialización en Derecho del Trabajo	1	.	.	.	1
Maestría en Derecho con especialización en Derecho Privado	12	.	.	.	12
Maestría en Desarrollo de los Sistemas Educativos	1	1
Maestría en Diseño Creativo	3	.	.	.	3
Maestría en Economía Monetaria y Bancaria	9	.	.	.	9
Maestría en Enseñanza del Inglés como Segundo Idioma	6	6
Maestría en Entomología con énfasis en Entomología Agrícola	3	.	.	.	3
Maestría en Entomología con énfasis en Entomología General	3	.	.	.	3
Maestría en Entomología con énfasis en Entomología Médica	1	.	.	.	1
Maestría en Estudios del Canal y la Industria Marítima Internacional	11	.	.	.	11
Maestría en Estadística con énfasis en el Área Económica y Social	2	.	.	.	2
Maestría en Estadística Aplicada	9	.	.	.	9
Maestría en Estudios Criminológicos	11	.	.	.	11
Maestría en Ciencias Agrícolas con énfasis en Extensión Rural	12	.	.	1	11
Maestría en Farmacia Clínica con énfasis en Atención Farmacéutica	7	.	.	.	7
Maestría en Formulación, Administración y Evaluación de Proyectos	24	2	6	.	16
Maestría en Género y Desarrollo	1	.	.	.	1
Maestría en Geografía Ambiental	8	.	.	.	8
Maestría en Gerencia del Bienestar Social	2	.	.	.	2
Maestría en Inglés con especialización en Literatura Contemporánea	2	.	.	.	2
Maestría en Investigación en Salud	3	.	.	.	3
Maestría en Métodos de Investigación y Evaluación Educativa	16	.	.	.	6	10
Maestría en Música	3	.	.	.	3
Maestría en Política Educativa	1	.	.	.	1
Maestría en Ciencias Agrícolas con énfasis en Protección Vegetal	5	.	.	.	5
Maestría en Psicología Social y Organizacional	1	.	.	.	1
Maestría en Psicología Clínica	9	.	.	.	9
Maestría en Salud Pública con énfasis en Salud Ocupacional	11	.	.	.	11
Maestría en Salud Pública con énfasis en Administración, Organización y Planificación	4	.	.	.	2	2
Maestría en Sociología con énfasis en Gestión Ambiental	1	.	.	.	1
Maestría en Desarrollo del Sector Marítimo con Enfoque en Empresas Navieras	12	.	.	.	12
Maestría en Docencia Superior	173	1	17	1	81	2	8	10	11	30	12

REPORTE GLOBAL AÑO 2005

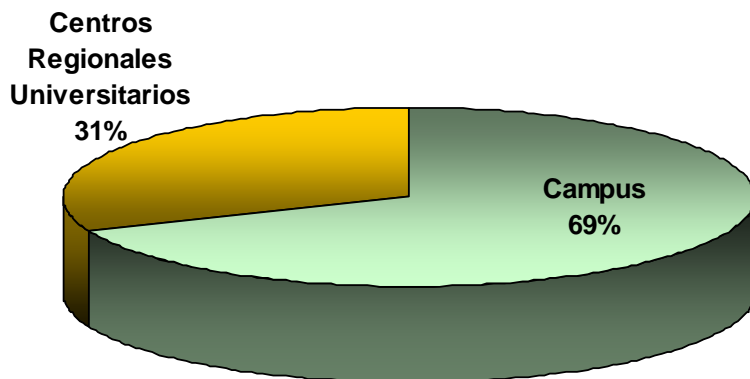
Informe de los Graduados de Postgrado de la Universidad de Panamá

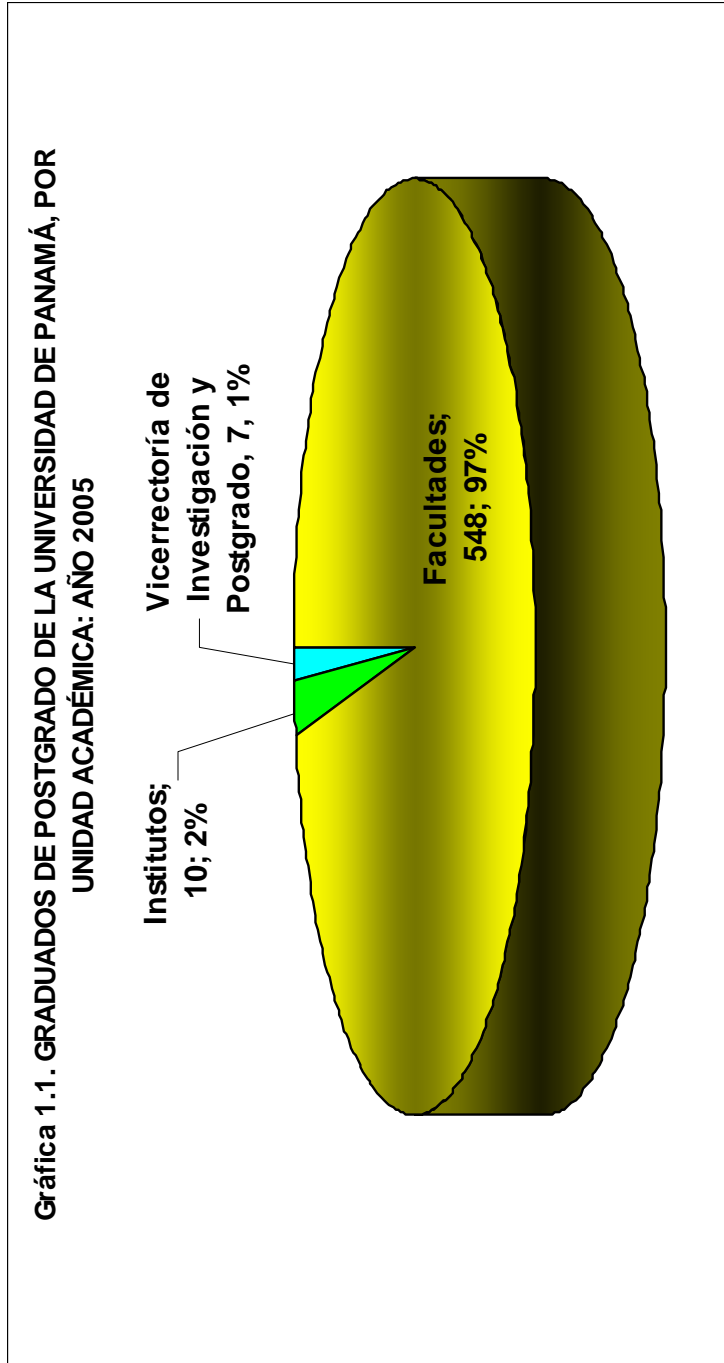
Cuadro 1. GRADUADOS DE POSTGRADO DE LA UNIVERSIDAD DE PANAMÁ, POR SEDE, SEGÚN UNIDAD ACADÉMICA: AÑO 2005

Unidad académica	Total	Campus			Centros Regionales Universitarios		
		Total	Hombre	Mujer	Total	Hombre	Mujer
TOTAL	565	389	108	281	176	66	110
Administración de Empresas y Contabilidad	72	69	18	51	3	2	1
Administración Pública	16	8	.	8	8	1	7
Arquitectura	3	3	.	3	.	.	.
Ciencias Agropecuarias	20	8	7	1	12	3	9
Ciencias de la Educación	185	90	27	63	95	37	58
Ciencias Naturales, Exactas y Tecnología	25	15	12	3	10	5	5
Comunicación Social	5	5	2	3	.	.	.
Derecho y Ciencias Políticas	29	29	12	17	.	.	.
Economía	23	23	10	13	.	.	.
Enfermería	95	83	5	78	12	2	10
Medicina	13	3	1	2	10	4	6
Odontología	5	5	1	4	.	.	.
Humanidades	57	33	8	25	24	12	12
Instituto de Criminología	8	8	3	5	.	.	.
Instituto de la Mujer	2	1	.	1	1	.	1
Vicerrectoría de Investigación y Postgrado	7	6	2	4	1	.	1

Nota: Excluye una mujer que no especifico Sede y 3 graduados que no especificaron sexo.

Gráfica 1. GRADUADOS DE POSTGRADO DE LA UNIVERSIDAD DE PANAMÁ, POR SEDE: AÑO 2005

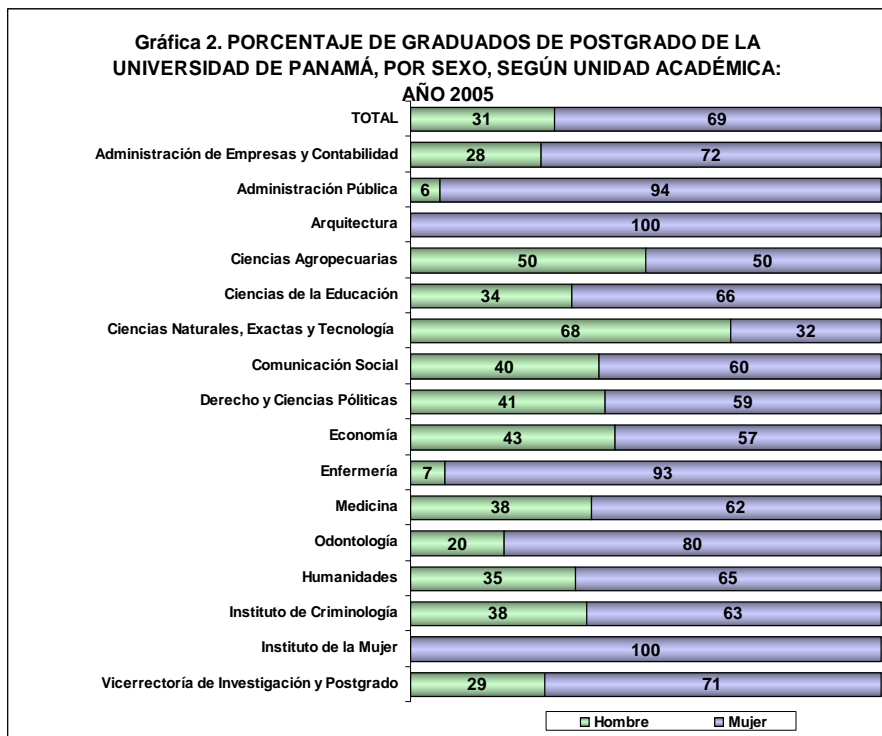




Cuadro 2. GRADUADOS DE POSTGRADO DE LA UNIVERSIDAD DE PANAMÁ, POR SEXO, SEGÚN UNIDAD ACADÉMICA: AÑO 2005

Unidad académica	Total	Hombre	Mujer
TOTAL	566	174	392
Administración de Empresas y Contabilidad	72	20	52
Administración Pública	16	1	15
Arquitectura	3	.	3
Ciencias Agropecuarias	20	10	10
Ciencias de la Educación	186	64	122
Ciencias Naturales, Exactas y Tecnología	25	17	8
Comunicación Social	5	2	3
Derecho y Ciencias Políticas	29	12	17
Economía	23	10	13
Enfermería	95	7	88
Medicina	13	5	8
Odontología	5	1	4
Humanidades	57	20	37
Instituto de Criminología	8	3	5
Instituto de la Mujer	2	.	2
Vicerrectoría de Investigación y Postgrado	7	2	5

Nota: Excluye 3 graduados que no especificaron sexo



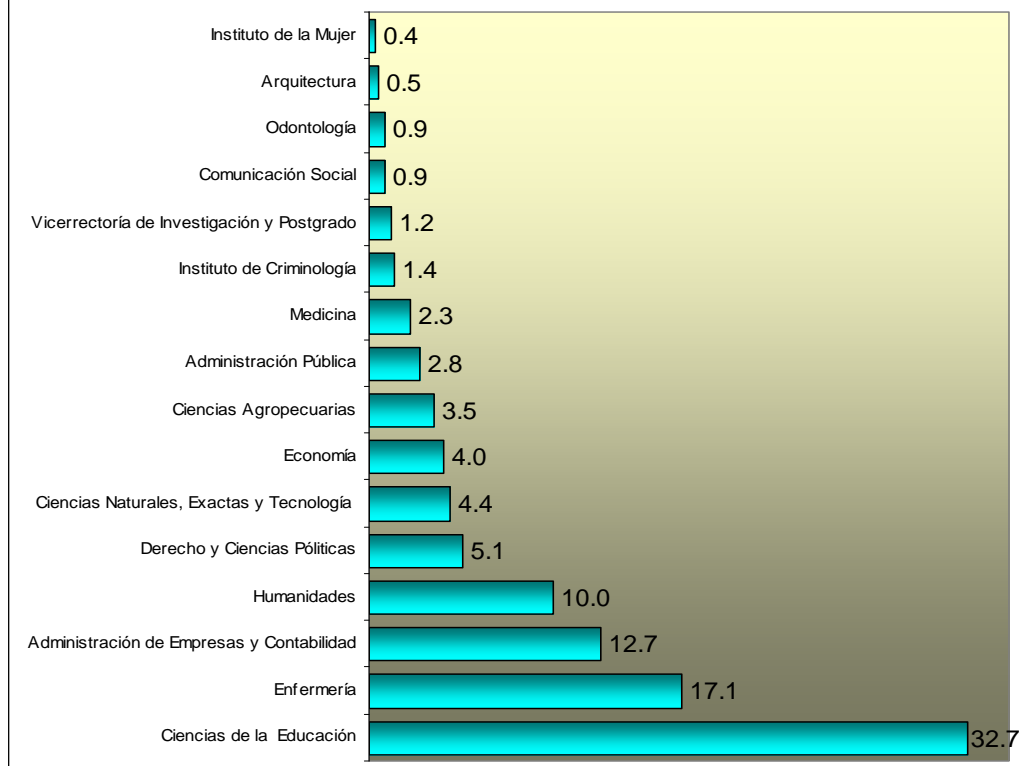
Informe de los Graduados de Postgrado de la Universidad de Panamá

Cuadro 3. GRADUADOS DE POSTGRADO DE LA UNIVERSIDAD DE PANAMÁ, POR SEDE,
SEGÚN UNIDAD ACADÉMICA: AÑO 2005

Unidad académica	Total	Campus	Centros Regionales Universitarios									
			Total	Azuero	Bocas del Toro	Chiriquí	Coclé	Colón	Los Santos	Panamá Oeste	San Miguelito	Veraguas
TOTAL	568	391	177	26	11	11	19	16	11	9	21	53
Administración de Empresas y Contabilidad	72	69	3	.	1	.	.	.	1	.	1	.
Administración Pública	16	8	8	.	.	.	1	7
Arquitectura	3	3
Ciencias Agropecuarias	20	8	12	.	.	11	1
Ciencias de la Educación	186	90	96	14	9	.	5	16	10	8	21	13
Ciencias Naturales, Exactas y Tecnología	25	15	10	10
Comunicación Social	5	5
Derecho y Ciencias Políticas	29	29
Economía	23	23
Enfermería	97	85	12	12
Medicina	13	3	10	.	.	.	10
Odontología	5	5
Humanidades	57	33	24	.	.	.	3	21
Instituto de Criminología	8	8
Instituto de la Mujer	2	1	1	.	1
Vicerrectoría de Investigación y Postgrado	7	6	1	1

Nota: Excluye una graduada que no especificó Sede.

**Gráfica 3. PORCENTAJE DE GRADUADOS DE POSTGRADO DE LA
UNIVERSIDAD DE PANAMÁ POR UNIDAD ACADÉMICA: AÑO 2005**



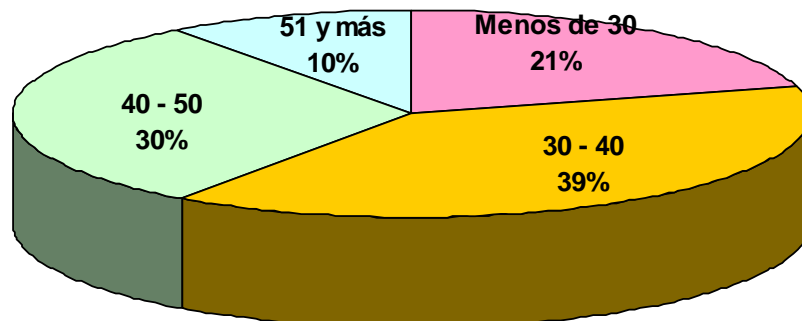
Informe de los Graduados de Postgrado de la Universidad de Panamá

Cuadro 4. GRADUADOS DE POSTGRADO DE LA UNIVERSIDAD DE PANAMÁ, POR RANGO DE EDAD Y SEXO, SEGÚN UNIDAD ACADÉMICA: AÑO 2005

Unidad académica	Total	Menos de 30			30 - 40			40 - 50			51 y más		
		Total	Hombre	Mujer	Total	Hombre	Mujer	Total	Hombre	Mujer	Total	Hombre	Mujer
TOTAL	526	110	21	89	204	66	138	160	48	112	52	23	29
Administración de Empresas y Contabilidad	69	27	2	25	29	10	19	9	4	5	4	3	1
Administración Pública	16	1		1	3	1	2	8		8	4		4
Arquitectura	3	2		2	1		1						
Ciencias Agropecuarias	18	1		1	2	2		14	6	8	1	1	
Ciencias de la Educación	171	22	7	15	64	26	38	61	19	42	24	7	17
Ciencias Naturales, Exactas y Tecnología	14	3	2	1	6	4	2	4	4	1	1	1	
Comunicación Social	5				2		2	3		2	1		
Derecho y Ciencias Políticas	29	11	2	9	13	7	6	3	1	2	2	2	
Economía	22	5	2	3	9	5	4	7	1	6	1	1	
Enfermería	93	23	1	22	33	1	32	31	2	29	6	2	4
Medicina	12	2	1	1	3	1	2	4	1	3	3	2	1
Odontología	5	1		1	4	1	3						
Humanidades	53	9	4	5	26	3	23	13	8	5	5	4	1
Instituto de Criminología	8				6	3	3	1		1	1		1
Instituto de la Mujer	1				1		1						
Vicerrectoría de Investigación y Postgrado	7	3		3	2	2		2		2			

Nota: Excluye 41 graduados, 40 que no especificaron edad (16 hombre y 24 mujeres) y uno que no especificó sexo

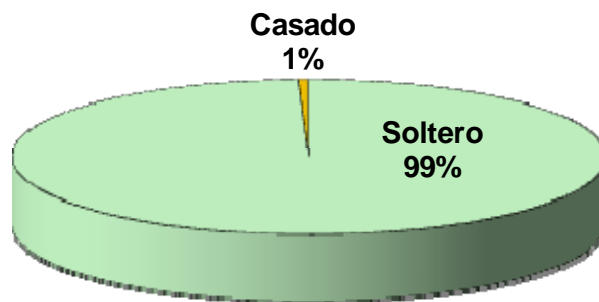
Gráfica 4. RANGO DE EDAD DE LOS GRADUADOS DE POSTGRADO DE LA UNIVERSIDAD DE PANAMÁ: AÑO 2005



Cuadro 5. ESTADO CIVIL DE LOS GRADUADOS DE POSTGRADO DE LA UNIVERSIDAD DE PANAMÁ, POR SEXO, SEGÚN UNIDAD ACADÉMICA: AÑO 2005

Unidad académica	Total	Soltero(a), Divorciado(a), Viudo(a)			Casada
		Total	Hombre	Mujer	Mujer
TOTAL	556	553	169	384	3
Administración de Empresas y Contabilidad	72	72	20	52	.
Administración Pública	16	16	1	15	.
Arquitectura	3	3	.	3	.
Ciencias Agropecuarias	20	19	10	9	1
Ciencias de la Educación	186	186	64	122	.
Ciencias Naturales, Exactas y Tecnología	15	15	12	3	.
Comunicación Social	5	5	2	3	.
Derecho y Ciencias Políticas	29	29	12	17	.
Economía	23	23	10	13	.
Enfermería	95	94	7	87	1
Medicina	13	13	5	8	.
Odontología	5	5	1	4	.
Humanidades	57	56	20	36	1
Instituto de Criminología	8	8	3	5	.
Instituto de la Mujer	2	2	.	2	.
Vicerrectoría de Investigación y Postgrado	7	7	2	5	.

Gráfica 5. ESTADO CIVIL DE LOS GRADUADOS DE POSTGRADO DE LA UNIVERSIDAD DE PANAMÁ: AÑO 2005



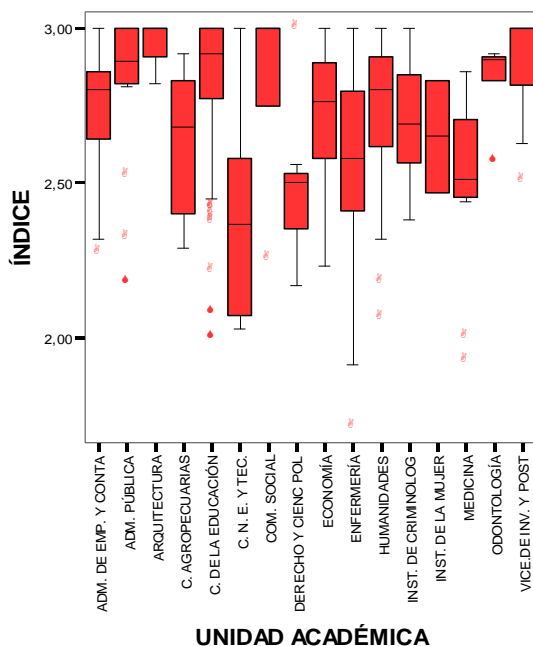
Informe de los Graduados de Postgrado de la Universidad de Panamá

Cuadro 6. ÍNDICE ACADÉMICO DE LOS GRADUADOS DE POSTGRADO DE LA UNIVERSIDAD DE PANAMÁ, POR SEXO, SEGÚN UNIDAD ACADÉMICA: AÑO 2005

Unidad académica	Total	1.50 - 1.99			2.00 - 2.49			2.50 - 3.00		
		Total	Hombre	Mujer	Total	Hombre	Mujer	Total	Hombre	Mujer
TOTAL	543	3	1	2	105	31	74	435	132	303
Administración de Empresas y Contabilidad	68	.	.	.	10	2	8	58	17	41
Administración Pública	16	.	.	.	2	.	2	14	1	13
Arquitectura	3	3	.	3
Ciencias Agropecuarias	20	.	.	.	7	4	3	13	6	7
Ciencias de la Educación	180	.	.	.	13	8	5	167	53	114
Ciencias Naturales, Exactas y Tecnología	15	.	.	.	9	6	3	6	6	.
Comunicación Social	5	.	.	.	1	.	1	4	2	2
Derecho y Ciencias Políticas	29	.	.	.	9	2	7	20	10	10
Economía	23	.	.	.	6	3	3	17	7	10
Enfermería	94	2	.	2	28	2	26	64	5	59
Medicina	13	1	1	.	5	1	4	7	3	4
Odontología	5	5	1	4
Humanidades	55	.	.	.	13	3	10	42	16	26
Instituto de Criminología	8	.	.	.	1	.	1	7	3	4
Instituto de la Mujer	2	.	.	.	1	.	1	1	.	1
Vicerrectoría de Investigación y Postgrado	7	7	2	5

Nota: Excluye 26 graduados, 23 que no especificaron Índice Académico (10 hombres y 13 mujeres) y 3 no especificaron sexo.

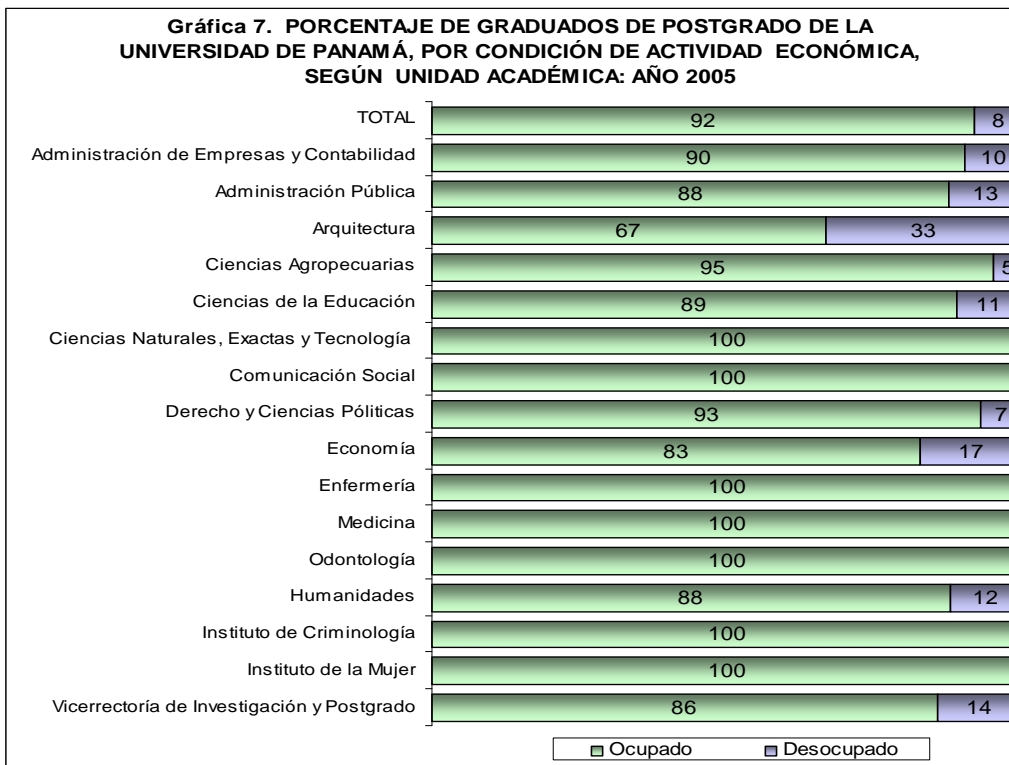
Gráfica 6. ÍNDICE ACADÉMICO DE LOS GRADUADOS DE POSTGRADO DE LA UNIVERSIDAD DE PANAMÁ, POR UNIDAD ACADÉMICA, AÑO: 2005



Cuadro 7. GRADUADOS DE POSTGRADO DE LA UNIVERSIDAD DE PANAMÁ POR CONDICIÓN DE ACTIVIDAD ECONÓMICA Y SEXO, SEGÚN UNIDAD ACADÉMICA: AÑO 2005

Unidad académica	Total	Ocupado			Desocupado		
		Total	Hombre	Mujer	Total	Hombre	Mujer
TOTAL	549	504	153	351	45	12	33
Administración de Empresas y Contabilidad	71	64	18	46	7	1	6
Administración Pública	16	14	1	13	2	.	2
Arquitectura	3	2	.	2	1	.	1
Ciencias Agropecuarias	20	19	10	9	1	.	1
Ciencias de la Educación	180	160	55	105	20	6	14
Ciencias Naturales, Exactas y Tecnología	15	15	12	3	.	.	.
Comunicación Social	5	5	2	3	.	.	.
Derecho y Ciencias Políticas	29	27	11	16	2	1	1
Economía	23	19	8	11	4	2	2
Enfermería	95	95	7	88	.	.	.
Medicina	13	13	5	8	.	.	.
Odontología	5	5	1	4	.	.	.
Humanidades	57	50	19	31	7	1	6
Instituto de Criminología	8	8	3	5	.	.	.
Instituto de la Mujer	2	2	.	2	.	.	.
Vicerrectoría de Investigación y Postgrado	7	6	1	5	1	1	.

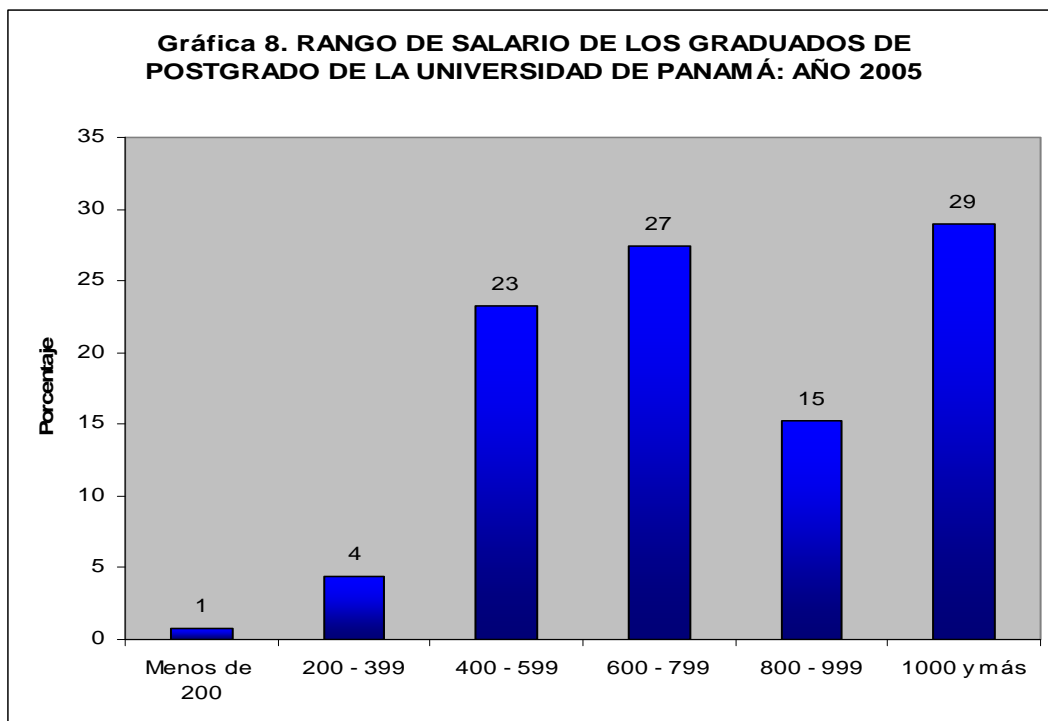
Nota: Excluye 20 graduados, 17 no especificaron Índice Académico (9 hombres y 8 mujeres) y 3 no especificaron sexo especificaron sexo.



Informe de los Graduados de Postgrado de la Universidad de Panamá

Cuadro 8. RANGO DE SALARIO DE LOS GRADUADOS DE POSTGRADO DE LA UNIVERSIDAD DE PANAMÁ, SEGÚN UNIDAD ACADÉMICA: AÑO 2005

Unidad académica	Total	Salario (en balboas)					
		Menos de 200	200 - 399	400 - 599	600 - 799	800 - 999	1000 y más
TOTAL	504	4	22	117	138	77	146
Administración de Empresas y Contabilidad	64	1	4	23	15	8	13
Administración Pública	14	.	1	1	4	2	6
Arquitectura	2	.	1	.	1	.	.
Ciencias Agropecuarias	19	.	2	4	4	.	9
Ciencias de la Educación	159	1	5	46	38	30	39
Ciencias Naturales, Exactas y Tecnología	14	.	.	2	8	2	2
Comunicación Social	5	.	.	1	.	1	3
Derecho y Ciencias Políticas	27	.	1	1	5	7	13
Economía	19	.	.	7	1	3	8
Enfermería	97	.	1	14	36	18	28
Medicina	13	.	.	.	4	2	7
Odontología	5	1	4
Humanidades	50	1	6	16	18	2	7
Instituto de Criminología	8	1	1	1	2	.	3
Instituto de la Mujer	2	2
Vicerrectoría de Investigación y Postgrado	6	.	.	1	2	1	2



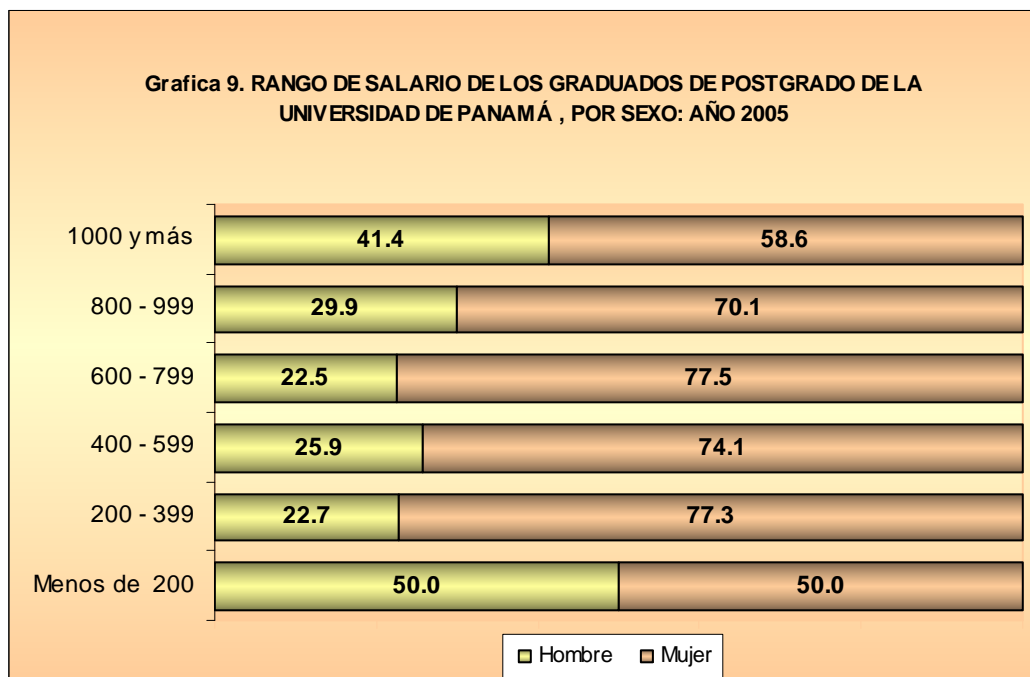
Informe de los Graduados de Postgrado de la Universidad de Panamá

Cuadro 9. RANGO DE SALARIO DE LOS GRADUADOS DE POSTGRADO DE LA UNIVERSIDAD DE PANAMÁ, POR SEXO, SEGÚN UNIDAD ACADÉMICA: AÑO 2005

Unidad académica	Total	Menos de 200			200 - 399			400 - 599			600 - 799			800 - 999			1000 y más		
		Total	Hombre	Mujer	Total	Hombre	Mujer	Total	Hombre	Mujer	Total	Hombre	Mujer	Total	Hombre	Mujer	Total	Hombre	Mujer
TOTAL	502	4	2	2	22	5	17	116	30	86	138	31	107	77	23	54	145	60	85
Administración de Empresas y Contabilidad	64	1	.	1	4	1	3	23	4	19	15	5	10	8	1	7	13	7	6
Administración Pública	14	.	.	.	1	.	1	.	.	1	4	.	4	2	.	2	6	1	5
Arquitectura	2	.	.	.	1	.	1	.	.	.	1	.	1
Ciencias Agropecuarias	19	.	.	.	2	1	1	4	2	2	4	1	3	.	.	.	9	6	3
Ciencias de la Educación	159	1	1	.	5	1	4	46	12	34	38	12	26	30	12	18	39	16	23
Ciencias Naturales, Exactas y Tecnología	14	2	2	.	8	5	3	2	2	.	2	2	.
Comunicación Social	5	1	.	1	.	.	.	1	.	1	3	2	1
Derecho y Ciencias Políticas	27	.	.	.	1	1	.	1	.	1	5	.	5	7	3	4	13	7	6
Economía	19	7	2	5	1	.	1	3	2	1	8	4	4
Enfermería	95	.	.	.	1	.	1	13	.	13	36	.	36	18	.	18	27	7	20
Medicina	13	4	.	4	2	2	.	7	3	4
Odontología	5	0	1	.	1	4	1	3
Humanidades	50	1	.	1	6	1	5	16	7	9	18	7	11	2	1	7	7	3	4
Instituto de Criminología	8	1	1	.	1	.	1	1	.	1	2	1	1	.	.	3	1	2	.
Instituto de la Mujer	2	2	.	2
Vicerrectoría de Investigación y Postgrado	6	1	1	.	2	.	2	1	.	1	2	.	2

Nota: Excluye 2 graduados que no especificaron sexo.

Grafica 9. RANGO DE SALARIO DE LOS GRADUADOS DE POSTGRADO DE LA UNIVERSIDAD DE PANAMÁ, POR SEXO: AÑO 2005



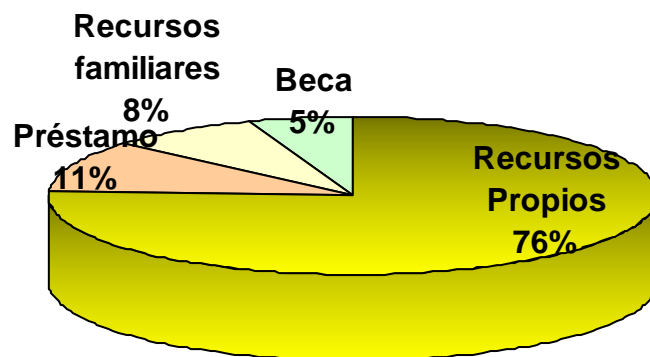
Informe de los Graduados de Postgrado de la Universidad de Panamá

Cuadro 10. FINANCIAMIENTO DE LOS ESTUDIOS DE LOS GRADUADOS DE POSTGRADO DE LA UNIVERSIDAD DE PANAMÁ, POR SEXO, SEGÚN UNIDAD ACADÉMICA: AÑO 2005

Unidad académica	Total	Recursos Propios			Recursos Familiares			Préstamo			Beca		
		Total	Hombre	Mujer	Total	Hombre	Mujer	Total	Hombre	Mujer	Total	Hombre	Mujer
TOTAL	549	416	131	285	44	9	35	59	14	45	30	11	19
Administración de Empresas y Contabilidad	71	52	15	37	6	.	6	8	3	5	5	1	4
Administración Pública	16	12	1	11	3	.	3	.	.	.	1	.	1
Arquitectura	3	2	.	2	1	.	1
Ciencias Agropecuarias	20	7	1	6	.	.	.	1	1	.	12	8	4
Ciencias de la Educación	180	158	56	102	14	3	11	7	2	5	1	.	1
Ciencias Naturales, Exactas y Tecnología	15	11	8	3	1	1	.	3	3
Comunicación Social	5	2	1	1	.	.	.	1	1	.	2	.	2
Derecho y Ciencias Políticas	29	19	8	11	4	3	1	3	.	3	3	1	2
Economía	23	16	9	7	2	1	1	3	.	3	2	.	2
Enfermería	95	76	7	69	7	.	7	11	.	11	1	.	1
Medicina	13	8	4	4	1	.	1	4	1	3	.	.	.
Odontología	5	5	1	4	.	.	.
Humanidades	57	39	17	22	4	1	3	12	2	10	2	.	2
Instituto de Criminología	8	7	3	4	.	.	.	1	.	1	.	.	.
Instituto de la Mujer	2	2	.	2
Vicerrectoría de Investigación y Postgrado	7	5	1	4	1	.	1	.	.	.	1	1	.

Nota: Excluye 20 graduados, 17 que no especificaron Forma de Financiamiento (9 hombres y 8 mujeres) y 3 que no especificaron sexo.

Gráfica 10. FINANCIAMIENTO DE LOS ESTUDIOS DE LOS GRADUADOS DE POSTGRADO DE LA UNIVERSIDAD DE PANAMÁ: AÑO 2005

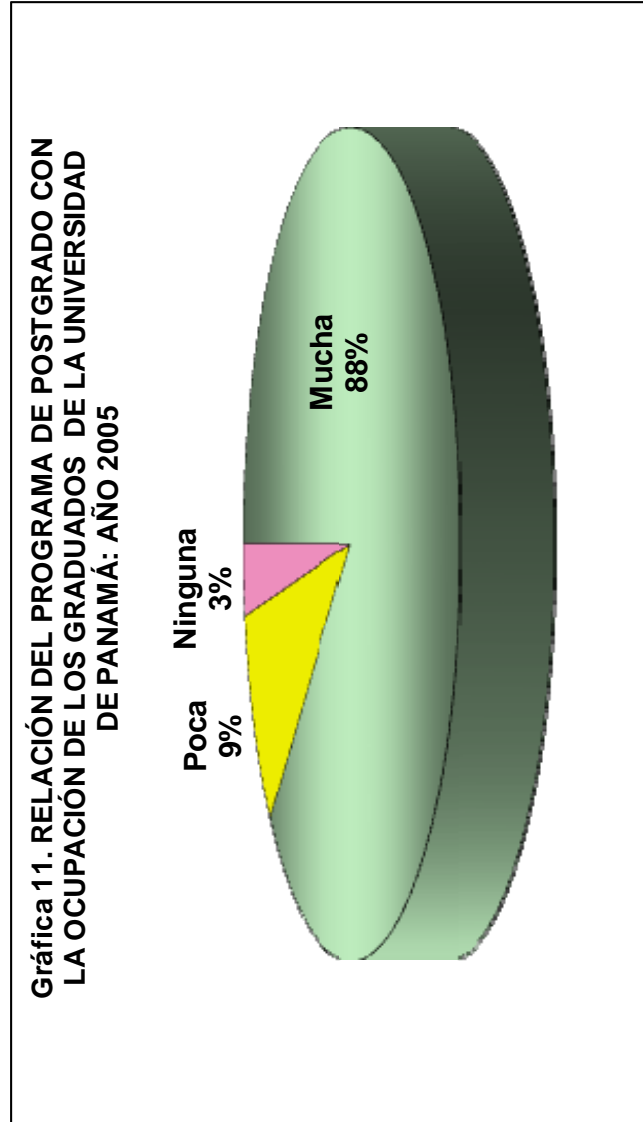


Informe de los Graduados de Postgrado de la Universidad de Panamá

Cuadro 11. RELACIÓN DE LOS PROGRAMAS DE POSTGRADO CON LA OCUPACIÓN DE LOS GRADUADOS DE LA UNIVERSIDAD DE PANAMÁ, POR SEXO, SEGÚN PROGRAMA: AÑO 2005

Programa de postgrado	Total	Mucha			Poca			Ninguna		
		Total	Hombre	Mujer	Total	Hombre	Mujer	Total	Hombre	Mujer
TOTAL	503	445	137	308	44	14	30	14	2	12
Curso Especial en Administración Escolar	21	21	6	15
Curso Especial en Mediación y Arbitraje	6	5	1	4	1	.	1	.	.	.
Especialización en Alta Gerencia	15	12	1	11	2	1	1	1	.	1
Especialización en Atención del paciente Adulto en Estado Crítico	1	1	.	1
Especialización en Atención a la Niñez y a la Adolescencia	6	4	1	3	1	1	.	1	.	1
Especialización de Comunicación en salud	3	3	.	3
Especialización en Contraloría	20	18	6	12	1	.	1	1	.	1
Especialización en Diseño Creativo	2	2	.	2
Especialización en Docencia Superior	110	86	28	58	19	6	13	5	1	4
Especialización Enfermería Gineco-Obstétrica	1	1	.	1
Especialización en Enfermería Pediátrica	43	40	.	40	2	.	2	1	.	1
Especialización en Epidemiología	25	25	4	21
Especialización en Estadística Aplicada	1	1	1
Especialización en Evaluación de Instituciones de Educación a Nivel Superior	2	2	.	2
Especialización en Formulación y Evaluación de Proyectos	2	1	1	.	1	1
Especialización en Investigación Económica y Gestión de las Organizaciones	2	2	1	1
Especialización en Gerontología y Geriátrica	2	2	.	2
Especialización en Gestión de Recursos Humanos	5	5	.	5
Especialización en Lingüística	1	1	.	1
Especialización en Matemática Educativa	1	1	1
Especialización en Odontología del Adulto	1	.	.	1	.	1
Especialización en Periodoncia	2	2	1	1
Especialización en Prevención y Atención de la Violencia Intrafamiliar con Enfoque de Género	2	2	.	2
Especialización en Salud Ocupacional	6	6	1	5
Especialización en salud Enfermedad Mental y Psiquiatría	17	17	2	15
Especialización en Trabajo Social con Familia	2	2	.	2
Maestría en Administración Educativa	5	5	4	1
Maestría en Administración de Empresas con énfasis en Finanzas	1	1	.	1
Maestría en Administración de Empresas con énfasis en Mercadeo y Comercio Internacional	12	9	1	8	2	.	2	1	.	1
Maestría en Administración de Empresas con énfasis en Recurso Humano	7	5	2	3	2	1	1	.	.	.
Maestría en Salud Pública con énfasis en Organización y Planificación	5	5	3	2
Maestría en Ciencias Pecuarias con Especialización en Producción Animal	1	1	1
Maestría en Ciencias Biomédicas	1	1	.	1
Maestría en Derecho con especialización en Ciencias Penales	2	2	2
Maestría en Contabilidad	8	7	5	2	1	1
Maestría en Derecho con especialización en Derecho de Trabajo	1	1	.	1
Maestría en Derecho Privado	19	16	7	9	3	1	2	.	.	.
Maestría en Desarrollo del Sector Marítimo con Énfasis en Empresas Navieras	2	0	.	.	1	1	.	1	.	1
Maestría en Docencia Superior	23	19	8	11	3	1	2	1	1	.
Maestría en Economía Monetaria y Bancaria	1	1	.	1
Maestría en Enseñanza de Inglés como Segundo Idioma	10	8	1	7	1	.	1	1	.	1
Maestría en Estadística con énfasis en Area Económica, Social, Finanzas y Mercadeo	14	14	5	9
Maestría en Estudios Criminológicos	2	2	1	1
Maestría en Ciencias Pecuarias con Especialización en Extensión Rural	14	14	6	8
Maestría en Economía para la Formulación, Evaluación y Administración de Proyectos	1	1	1
Maestría en Geografía Ambiental	26	26	13	13
Maestría en Geografía con especialización en Ordenamiento de los Espacios Geográficos	1	1	1
Maestría en Gerencia del Bienestar Social	5	3	.	3	2	.	2	.	.	.
Maestría en Gerencia Pública	1	1	.	1
Maestría en Historia de Panamá Periodo Republicano	2	2	2
Maestría en Historia de Panamá y América	1	1	1
Maestría en Inglés con especialización en Literatura Contemporánea	2	2	1	1
Maestría en Literatura Hispanoamericana	1	1	.	1
Maestría en Ciencias Agrícolas con Especialización en Manejo de Recursos Naturales	2	2	1	1
Maestría en Ciencias con especialización en Matemática Pura	12	12	9	3
Maestría en Producción Audiovisual	2	2	2
Maestría en Ciencias Agrícolas con Especialización en Producción Vegetal	2	2	2
Maestría en Psicología Clínica	7	7	.	7
Maestría en Desarrollo del Sector Marítimo con Énfasis en Puertos y Canales	3	2	.	2	1	.	1	.	.	.
Maestría en Salud Pública	8	8	3	5

Nota: Excluye 64 graduados, 21 que no especificaron su relación con la Universidad de Panamá (21 hombres y 40 mujeres) y 3 que no especificaron sexo.



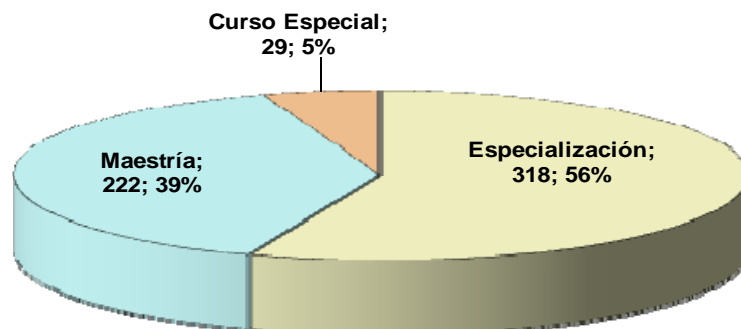
Informe de los Graduados de Postgrado de la Universidad de Panamá

Cuadro 12. GRADUADOS DE POSTGRADO DE LA UNIVERSIDAD DE PANAMÁ, POR UNIDAD ACADÉMICA, SEGÚN SEDE Y TÍTULO: AÑO 2005

Sede y título	Total	Unidad académica															
		Administración de Empresas y Contabilidad	Administración Pública	Arquitectura	Ciencias Agropecuarias	Ciencias de la Educación	Ciencias Naturales y Exactas	Comunicación Social	Derecho y Ciencias Políticas	Economía	Enfermería	Humanidades	Instituto de Criminología	Instituto de la Mujer	Medicina	Odontología	Vicerrectoría de Investigación y Postgrado
TOTAL	568	72	16	3	20	186	25	5	29	23	97	13	5	57	8	2	7
Azuero	26	14	12
Especialización	21	9	12
Maestría	5	5
Bocas del Toro	11	1	.	.	.	9	1	.
Especialización	10	9	1	.
Maestría	1	1
Chiriquí	11	.	.	.	11
Curso Especial	1	.	.	.	1
Maestría	10	.	.	.	10
Campus Central	391	69	8	3	8	90	15	5	29	23	85	3	5	33	8	1	6
Curso Especial	20	15	5
Especialización	207	36	2	3	.	58	2	3	.	4	85	.	5	2	6	1	.
Maestría	164	33	6	.	8	17	13	2	29	19	.	3	.	31	2	.	1
Coclé	19	.	1	.	.	5	10	.	3	.	.	.
Curso Especial	1	1
Especialización	4	3	1	.	.	.
Maestría	14	.	1	.	.	1	10	.	2	.	.	.
Colón	16	16
Curso Especial	1	1
Especialización	15	15
Los Santos	11	1	.	.	.	10
Especialización	11	1	.	.	.	10
Panamá Oeste	9	1	.	.	.	8
Curso Especial	5	5
Especialización	4	1	.	.	.	3
San Miguelito	21	21
Especialización	19	19
Maestría	2	2
Veraguas	53	.	7	.	1	13	10	21	.	.	1
Curso Especial	1	1
Especialización	26	.	7	.	.	9	10
Maestría	26	.	.	.	1	4	21	.	.	.

Nota: Excluye un graduado que no especificó sede.

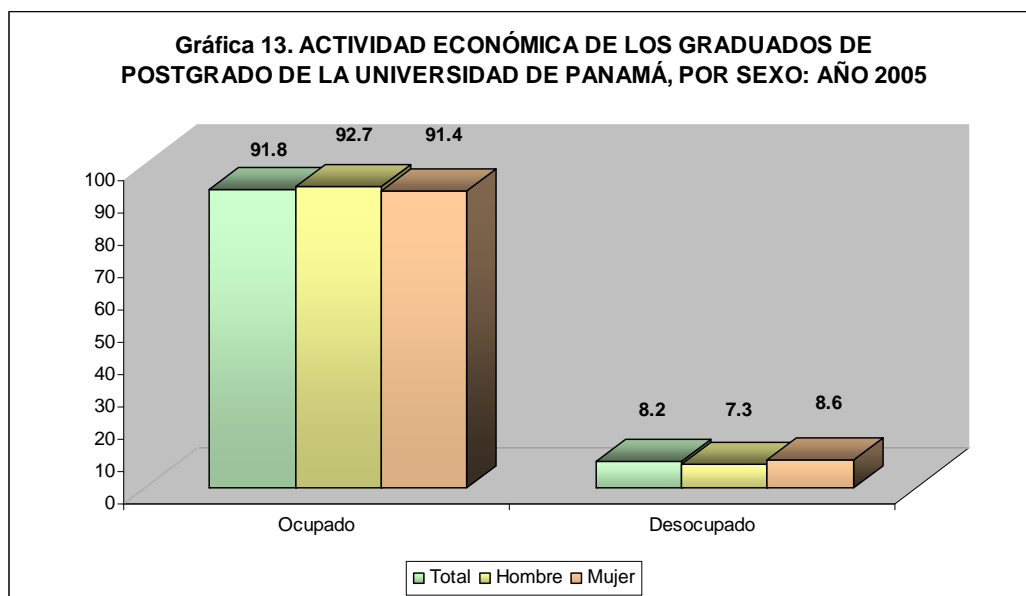
Gráfica 12. GRADUADOS DE POSTGRADO DE LA UNIVERSIDAD DE PANAMÁ, POR TÍTULO: AÑO 2005



Cuadro 13. ACTIVIDAD ECONÓMICA DE LOS GRADUADOS DE POSTGRADO DE LA UNIVERSIDAD DE PANAMÁ, POR SEXO, SEGÚN TÍTULO: AÑO 2005

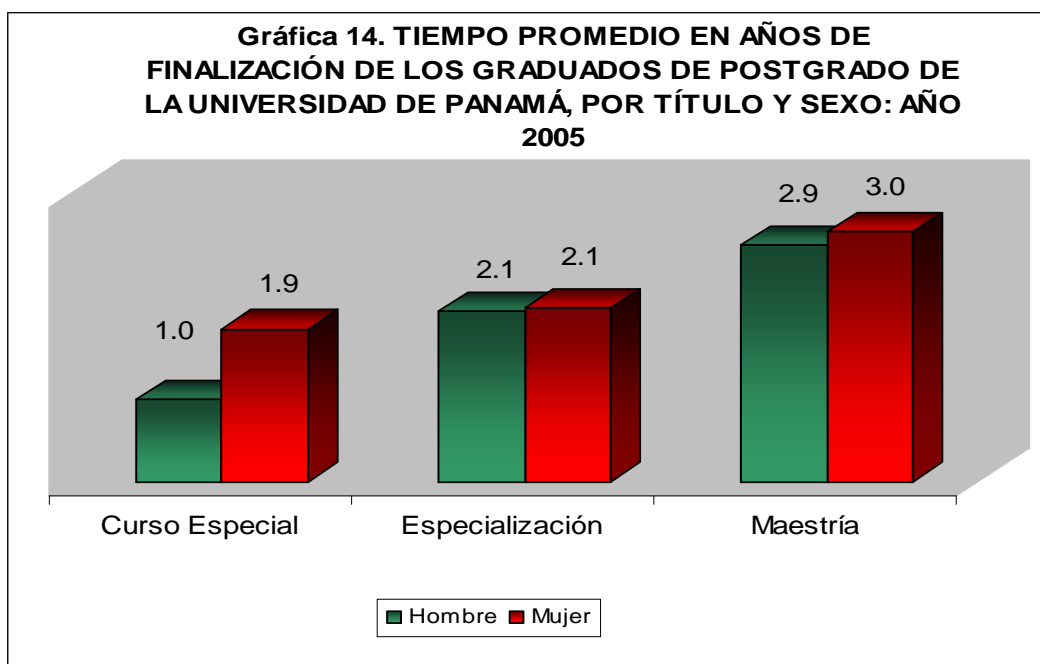
Título	Total	Ocupado			Desocupado		
		Total	Hombre	Mujer	Total	Hombre	Mujer
TOTAL	549	504	153	351	45	12	33
Curso Especial	29	28	7	21	1	0	1
Especialización	299	272	57	215	27	7	20
Maestría	221	204	89	115	17	5	12

Nota: Excluye 20 graduados, 17 que no especificaron Índice Académico (9 hombres y 8 mujeres) y 3 que no especificaron sexo.



Cuadro 14. TIEMPO PROMEDIO EN AÑOS DE FINALIZACIÓN DE LOS GRADUADOS DE POSTGRADO DE LA UNIVERSIDAD DE PANAMÁ, POR TÍTULO Y SEXO, SEGÚN UNIDAD ACADÉMICA: AÑO 2005

Unidad académica	Curso Especial		Especialización		Maestría	
	Hombre	Mujer	Hombre	Mujer	Hombre	Mujer
TOTAL	1.0	1.9	2.1	2.1	2.9	3.0
Administración de Empresas y Contabilidad	.	.	1.5	1.6	2.4	2.0
Administración Pública	.	.	.	2.3	2.0	3.8
Arquitectura	.	.	.	2.0	.	.
Ciencias Agropecuarias	.	2.0	.	.	3.0	3.4
Ciencias de la Educación	1.0	2.1	2.0	2.3	2.8	3.4
Ciencias Naturales, Exactas y Tecnología	.	.	5.0	.	3.2	2.7
Comunicación Social	.	.	.	2.0	2.0	.
Derecho y Ciencias Políticas	2.5	2.6
Economía	.	.	2.7	2.0	2.9	2.8
Enfermería	.	.	1.9	1.8	.	.
Medicina	5.0	4.4
Odontología	.	.	3.0	2.3	.	.
Humanidades	.	.	.	2.3	2.8	3.3
Instituto de Criminología	.	.	2.0	2.5	2.0	2.0
Instituto de la Mujer	.	.	.	13.5	.	.
Vicerrectoría de Investigación y Postgrado	.	1.0	.	.	2.0	.



Informe de los Graduados de Postgrado de la Universidad de Panamá

Cuadro 15. GRADUADOS DE POSTGRADO DE LA UNIVERSIDAD DE PANAMÁ, POR UNIDAD ACADÉMICA, SEGÚN PROGRAMA: AÑO 2005

Programas de postgrado	Total	Unidad académica													Instituto de la Mujer	Vicerrectoría de Investigación y Postgrado			
		Administración de Empresas y Contabilidad	Administración Pública	Arquitectura	Ciencias Agropecuarias	Ciencias de la Educación	Ciencias Naturales y Exactas	Comunicación Social	Derecho y Ciencias Políticas	Economía	Enfermería	Medicina	Odontología	Psicología			Humanidades	Instituto de Criminología	
TOTAL	569	71	15	3	20	190	25	5	29	23	97	14	3	9	48	8	2	7	
Curso Especial en Administración Escolar	23	23
Curso Especial en Mediación y Arbitraje	6	6
Especialización en Alta Gerencia	17	17
Especialización en Atención del paciente Adulto en Estado Crítico	1	1
Especialización en Atención a la Niñez y a la Adolescencia	6	6	.	.	.
Especialización de Comunicación en salud	3	3
Especialización en Contraloría	21	21
Especialización en Diseño Creativo	3	.	.	3
Especialización en Docencia Superior	136	136
Especialización en Ecología de las Zonas Costeras	10	10
Especialización en Enfermería Gineco-Obstétrica	1	1
Especialización en Enfermería Pediátrica	43	43
Especialización en Epidemiología	26	26
Especialización en Estadística Aplicada	1	1
Especialización en Evaluación de Instituciones de Educación a Nivel Superior	2	2
Especialización en Formulación y Evaluación de Proyectos	2	2
Especialización en Investigación Económica y Gestión de las Organizaciones	2	2
Especialización en Gerontología y Geriatría	3	3
Especialización en Gestión de Recursos Humanos	7	.	7
Especialización en Historia de Panamá Período de Unión a Colombia	1	1
Especialización en Lingüística	1	1
Especialización en Matemática Educativa	1	1
Especialización en Odontología del Adulto	1	1
Especialización en Periodoncia	2	2
Especialización en Prevención y Atención de la Violencia Intrafamiliar con Enfoque de Género	2	2	.	.
Especialización en Salud Ocupacional	6	6
Especialización en salud Enfermedad Mental y Psiquiatría	17	17
Especialización en Sociología con énfasis en Gestión Ambiental	1	1
Especialización en Trabajo Social con Familia	2	.	2
Maestría en Administración Educativa	5	5
Maestría en Administración de Empresas con énfasis en Mercado y Comercio Internacional	16	16
Maestría en Administración de Empresas con énfasis en Finanzas	1	1
Maestría en Administración de Empresas con énfasis en Recurso Humano	8	8
Maestría en Salud Pública con énfasis en Organización y Planificación	5	5
Maestría en Ciencias Pecuarias con Especialización en Producción Animal	1	.	.	.	1
Maestría en Ciencias Biomédicas	1	1
Maestría en Derecho con especialización en Ciencias Penales	2	2
Maestría en Contabilidad	8	8
Maestría en Derecho con especialización en Derecho de Trabajo	1	1
Maestría en Derecho Privado	21	21
Maestría en Desarrollo del Sector Marítimo con Énfasis en Empresas Navieras	2	2
Maestría en Ciencias de la Educación con énfasis en Didáctica y tecnología Educativa	1	.	.	.	1
Maestría en Docencia Superior	23	23
Maestría en Economía Monetaria y Bancaria	3	3
Maestría en Enseñanza de Inglés como Segundo Idioma	10	10
Maestría en Entomología con especialización en Entomología General	1	1
Maestría en Estadística con énfasis en Área Económica, Social, Finanzas y Mercado	14	14
Maestría en Estudios Criminológicos	2	2
Maestría en Ciencias Pecuarias con Especialización en Extensión Rural	15	.	.	.	15
Maestría en Economía para la Formulación, Evaluación y Administración de Proyectos	2	2
Maestría en Geografía Ambiental	28	28
Maestría en Geografía con especialización en Ordenamiento de los Espacios Geográficos	1	1
Maestría en Gerencia del Bienestar Social	5	.	5
Maestría en Gerencia Pública	1	.	1
Maestría en Historia de Panamá Período Republicano	2	2
Maestría en Historia de Panamá y América	1	1
Maestría en Inglés con especialización en Literatura Contemporánea	2	2
Maestría en Literatura Hispanoamericana	1	1
Maestría en Ciencias Agrícolas con Especialización en Manejo de Recursos Naturales	2	.	.	.	2
Maestría en Ciencias con especialización en Matemática Pura	13	13
Maestría en Producción Audiovisual	2	2
Maestría en Ciencias Agrícolas con Especialización en Producción Vegetal	2	.	.	.	2
Maestría en Psicología Clínica	9	9
Maestría en Desarrollo del Sector Marítimo con Énfasis en Puertos y Canales	3	3
Maestría en Salud Pública	8	8

Informe de los Graduados de Postgrado de la Universidad de Panamá

Cuadro 16. GRADUADOS DE POSTGRADO DE LA UNIVERSIDAD DE PANAMÁ, POR SEDE, SEGÚN PROGRAMA: AÑO 2005

Programa de postgrado	Total	Sede									
		Azuero	Bocas del Toro	Chiriquí	Campus	Coclé	Colón	Los Santos	Panamá Oeste	San Miguelito	Veraguas
TOTAL	569	26	11	11	392	19	16	11	9	21	53
Curso Especial en Administración Escolar	23	.	.	1	15	1	1	.	5	.	.
Curso Especial en Mediación y Arbitraje	6	.	.	.	5	1
Especialización en Alta Gerencia	17	.	.	.	17
Especialización en Atención del paciente Adulto en Estado Crítico	1	.	.	.	1
Especialización en Atención a la Niñez y a la Adolescencia	6	.	.	.	6
Especialización de Comunicación en salud	3	.	.	.	3
Especialización en Contraloría	21	.	.	.	19	.	.	1	1	.	.
Especialización en Diseño Creativo	3	.	.	.	3
Especialización en Docencia Superior	136	9	9	.	59	3	15	10	3	19	9
Especialización en Ecología de las Zonas Costeras	10	.	.	.	0	10
Especialización Enfermería Gineco-Obstétrica	1	.	.	.	1
Especialización en Enfermería Pediátrica	43	.	.	.	43
Especialización en Epidemiología	26	.	.	.	26
Especialización en Estadística Aplicada	1	.	.	.	1
Especialización en Evaluación de Instituciones de Educación a Nivel Superior	2	.	.	.	2
Especialización en Formulación y Evaluación de Proyectos	2	.	.	.	2
Especialización en Investigación Económica y Gestión de las Organizaciones	2	.	.	.	2
Especialización en Gerontología y Geriátrica	3	.	.	.	3
Especialización en Gestión de Recursos Humanos	7	7
Especialización en Historia de Panamá Período de Unión a Colombia	1	1
Especialización en Lingüística	1	.	.	.	1
Especialización en Matemática Educativa	1	.	.	.	1
Especialización en Odontología del Adulto	1	.	.	.	1
Especialización en Periodoncia	2	.	.	.	2
Especialización en Prevención y Atención de la Violencia Intrafamiliar con Enfoque de Género	2	.	1	.	1
Especialización en Salud Ocupacional	6	.	.	.	6
Especialización en salud Enfermedad Mental y Psiquiatría	17	12	.	.	5
Especialización en Sociología con énfasis en Gestión Ambiental	1	.	.	.	1
Especialización en Trabajo Social con Familia	2	.	.	.	2
Maestría en Administración Educativa	5	.	.	.	5
Maestría en Administración de Empresas con énfasis en Finanzas	1	.	.	.	1
Maestría en Administración de Empresas con énfasis en Mercadeo y Comercio Internacional	16	.	.	.	16
Maestría en Administración de Empresas con énfasis en Recurso Humano	8	.	1	.	7
Maestría en Salud Pública con énfasis en Organización y Planificación	5	5
Maestría en Ciencias Pecuarias con Especialización en Producción Animal	1	.	.	1
Maestría en Ciencias Biomédicas	1	.	.	.	1
Maestría en Derecho con especialización en Ciencias Penales	2	2
Maestría en Contabilidad	8	.	.	.	8
Maestría en Derecho con especialización en Derecho de Trabajo	1	.	.	.	1
Maestría en Derecho Privado	21	.	.	.	21
Maestría en Desarrollo del Sector Marítimo con Énfasis en Empresas Navieras	2	.	.	.	2
Maestría en Ciencias de la Educación con énfasis en Didáctica y tecnología Educativa	1	.	.	.	1
Maestría en Docencia Superior	23	5	.	.	10	1	.	.	.	2	4
Maestría en Economía Monetaria y Bancaria	3	.	.	.	3
Maestría en Enseñanza de Inglés como Segundo Idioma	10	.	.	.	10
Maestría en Entomología con especialización en Entomología General	1	.	.	.	1
Maestría en Estadística con énfasis en Área Económica, Social, Finanzas y Mercadeo	14	.	.	.	14
Maestría en Estudios Criminológicos	2	.	.	.	2
Maestría en Ciencias Pecuarias con Especialización en Extensión Rural	15	.	.	8	6	1
Maestría en Economía para la Formulación, Evaluación y Administración de Proyectos	2	.	.	.	2
Maestría en Geografía Ambiental	28	.	.	.	8	20
Maestría en Geografía con especialización en Ordenamiento de los Espacios Geográficos	1	.	.	.	1
Maestría en Gerencia del Bienestar Social	5	.	.	.	5
Maestría en Gerencia Pública	1	.	.	.	1
Maestría en Historia de Panamá Período Republicano	2	2
Maestría en Historia de Panamá y América	1	.	.	.	1
Maestría en Inglés con especialización en Literatura Contemporánea	2	.	.	.	2
Maestría en Literatura Hispanoamericana	1	1
Maestría en Ciencias Agrícolas con Especialización en Manejo de Recursos Naturales	2	.	.	1	1
Maestría en Ciencias con especialización en Matemática Pura	13	.	.	.	13
Maestría en Producción Audiovisual	2	.	.	.	2
Maestría en Ciencias Agrícolas con Especialización en Producción Vegetal	2	.	.	.	2
Maestría en Psicología Clínica	9	.	.	.	9
Maestría en Desarrollo del Sector Marítimo con Énfasis en Puertos y Canales	3	.	.	.	3
Maestría en Salud Pública	8	.	.	.	2	6

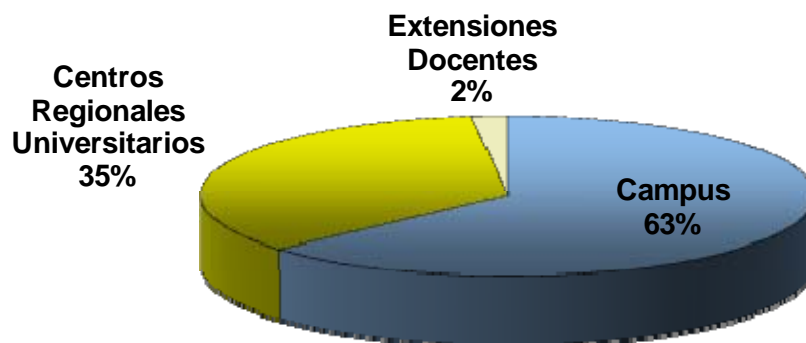
REPORTE GLOBAL AÑO 2006

Informe de los Graduados de Postgrado de la Universidad de Panamá

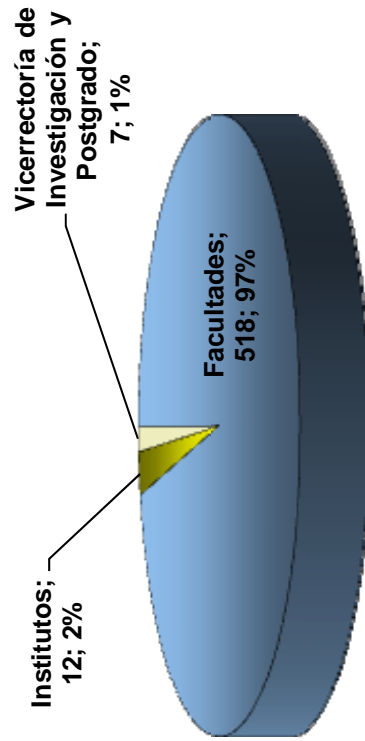
Cuadro 1. GRADUADOS DE POSTGRADO DE LA UNIVERSIDAD DE PANAMÁ, POR SEDE, SEGÚN UNIDAD ACADÉMICA: AÑO 2006

Unidad académica	Total	Campus			Centros Regionales Universitarios			Extensiones Docentes		
		Total	Hombre	Mujer	Total	Hombre	Mujer	Total	Hombre	Mujer
TOTAL	537	340	130	210	187	66	121	10	4	6
Adm. de Empresas y Contabilidad	44	40	12	28	4	1	3	.	.	.
Adm. Pública	23	21	5	16	2	.	2	.	.	.
Arquitectura	10	10	5	5
Bellas Artes	16	10	3	7	6	2	4	.	.	.
Ciencias Agropecuarias	20	13	11	2	7	4	3	.	.	.
Ciencias de la Educación	228	95	38	57	123	42	81	10	4	6
Ciencias Naturales, Exactas y Tecnología	38	32	18	14	6	5	1	.	.	.
Derecho y Ciencias Políticas	18	13	5	8	5	3	2	.	.	.
Economía	28	25	10	15	3	1	2	.	.	.
Enfermería	41	33	0	33	8	.	8	.	.	.
Farmacia	8	8	5	3
Medicina	23	15	4	11	8	3	5	.	.	.
Humanidades	21	6	2	4	15	5	10	.	.	.
ICASE	4	4	2	2
Instituto de Criminología	4	4	3	1
Instituto de la Mujer	3	3	2	1
Instituto del Canal	1	1	1	0
Vicerrectoría de Investigación y Postgrado	7	7	4	3

Gráfica 1. GRADUADOS DE POSTGRADO DE LA UNIVERSIDAD DE PANAMÁ, POR SEDE: AÑO 2006



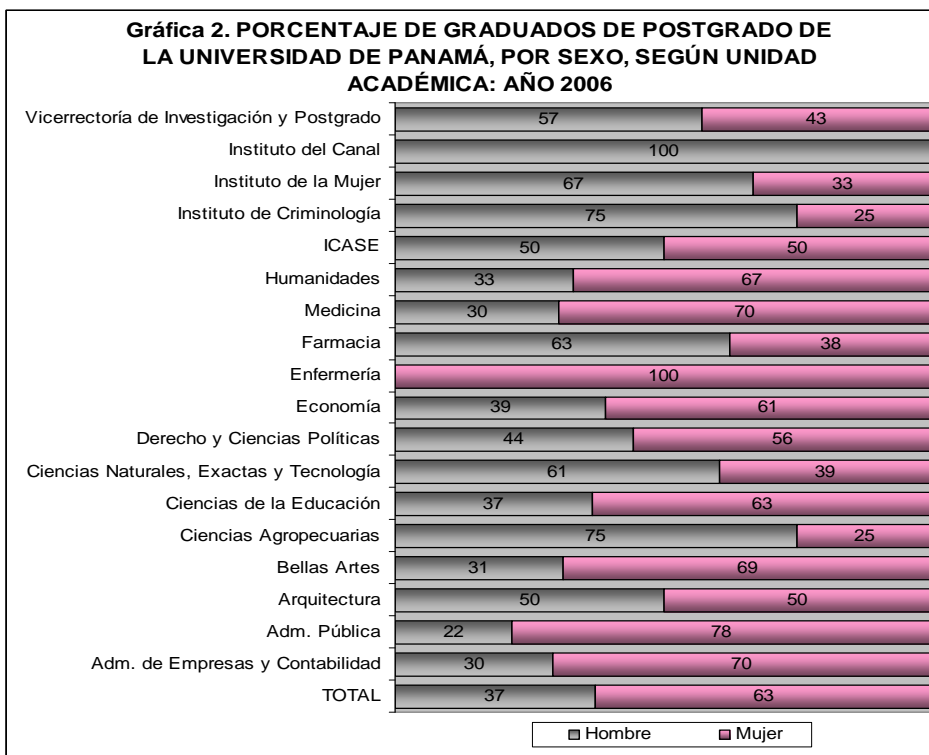
Gráfica 1.1 GRADUADOS DE POSTGRADO DE LA UNIVERSIDAD DE PANAMÁ, POR UNIDAD ACADÉMICA: AÑO 2006



Cuadro 2. GRADUADOS DE POSTGRADO DE LA UNIVERSIDAD DE PANAMÁ, POR SEXO, SEGÚN UNIDAD ACADÉMICA: AÑO 2006

Unidad académica	Total	Hombre	Mujer
TOTAL	537	200	337
Adm. de Empresas y Contabilidad	44	13	31
Adm. Pública	23	5	18
Arquitectura	10	5	5
Bellas Artes	16	5	11
Ciencias Agropecuarias	20	15	5
Ciencias de la Educación	228	84	144
Ciencias Naturales, Exactas y Tecnología	38	23	15
Derecho y Ciencias Políticas	18	8	10
Economía	28	11	17
Enfermería	41	.	41
Farmacia	8	5	3
Medicina	23	7	16
Humanidades	21	7	14
ICASE	4	2	2
Instituto de Criminología	4	3	1
Instituto de la Mujer	3	2	1
Instituto del Canal	1	1	.
Vicerrectoría de Investigación y Postgrado	7	4	3

Gráfica 2. PORCENTAJE DE GRADUADOS DE POSTGRADO DE LA UNIVERSIDAD DE PANAMÁ, POR SEXO, SEGÚN UNIDAD ACADÉMICA: AÑO 2006

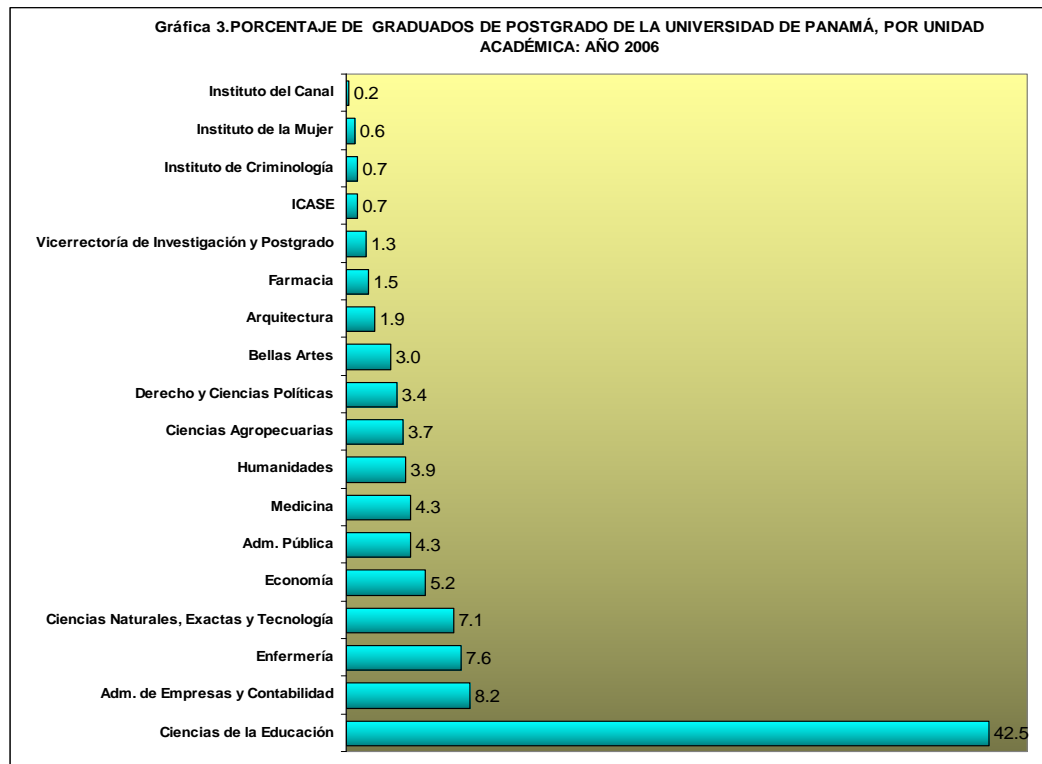


Informe de los Graduados de Postgrado de la Universidad de Panamá

Cuadro 3. GRADUADOS DE POSTGRADO DE LA UNIVERSIDAD DE PANAMÁ, POR SEDE, SEGÚN UNIDAD ACADÉMICA: AÑO 2006

Unidad académica	Total	Campus	Centros Regionales Universitarios										Extensiones Docentes		
			Total	Azuero	Bocas del Toro	Chiriquí	Coclé	Colón	Los Santos	Panamá Oeste	San Miguelito	Veraguas	Total	Aguadulce	Darién
TOTAL	537	363	164	23	18	6	20	13	12	27	15	30	10	4	6
Adm. de Empresas y Contabilidad	44	42	2	2
Adm. Pública	23	23
Arquitectura	10	10
Bellas Artes	16	16
Ciencias Agropecuarias	20	14	6	.	.	6
Ciencias de la Educación	228	104	114	15	8	.	10	11	12	27	15	16	10	4	6
Ciencias Naturales, Exactas y Tecnología	38	32	6	.	5	1	.	.	.
Derecho y Ciencias Políticas	18	13	5	5	.	.	.
Economía	28	27	1	.	1
Enfermería	41	33	8	8
Farmacia	8	8
Medicina	23	15	8	.	4
Humanidades	21	7	14	8	.	.	.
ICASE	4	4
Instituto de Criminología	4	4
Instituto de la Mujer	3	3
Instituto del Canal	1	1
Vicerrectoría de Investigación y Postgrado	7	7

Gráfica 3. PORCENTAJE DE GRADUADOS DE POSTGRADO DE LA UNIVERSIDAD DE PANAMÁ, POR UNIDAD ACADÉMICA: AÑO 2006



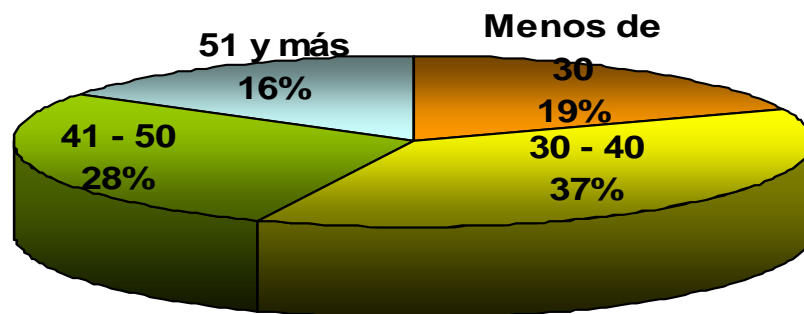
Informe de los Graduados de Postgrado de la Universidad de Panamá

Cuadro 4. GRADUADOS DE POSTGRADO DE LA UNIVERSIDAD DE PANAMÁ, POR RANGO DE EDAD Y SEXO, SEGÚN UNIDAD ACADÉMICA: AÑO 2006

Unidad académica	Total	Menos de 30			30 - 40			41 - 50			51 y más		
		Total	Hombre	Mujer	Total	Hombre	Mujer	Total	Hombre	Mujer	Total	Hombre	Mujer
TOTAL	515	97	29	68	193	65	128	145	54	91	80	41	39
Adm. de Empresas y Contabilidad	44	12	2	10	19	6	13	8	3	5	5	2	3
Adm. Pública	23	3	.	3	5	.	5	11	3	8	4	2	2
Arquitectura	10	.	.	.	4	2	2	3	1	2	3	2	1
Bellas Artes	15	4	.	4	4	2	4	1	3	3	1	2	.
Ciencias Agropecuarias	17	.	.	.	7	6	1	6	3	3	4	4	.
Ciencias de la Educación	221	34	11	23	79	28	51	74	26	48	34	16	18
Ciencias Naturales, Exactas y Tecnología	35	3	3	.	21	9	12	9	7	2	2	2	.
Derecho y Ciencias Políticas	16	3	1	2	3	.	3	4	3	1	6	3	3
Economía	28	15	3	12	7	4	3	4	3	1	2	1	1
Enfermería	39	11	.	11	19	.	19	7	.	7	2	.	2
Farmacia	8	3	2	1	3	1	2	1	1	.	1	1	.
Medicina	21	.	.	.	9	.	9	6	1	5	6	4	2
Humanidades	19	1	.	1	8	4	4	5	2	3	5	1	4
ICASE	4	.	.	.	2	1	1	1	.	1	1	1	.
Instituto de Criminología	4	2	2	.	2	1	1
Instituto de la Mujer	3	2	2	1	.	1
Instituto del Canal	1	.	.	.	1	1
Vicerrectoría de Investigación y Postgrado	7	4	3	1	.	.	.	2	.	2	1	1	.

Nota: excluye 22 graduados que no especificaron edad, 11 hombres y 11 mujeres.

Gráfica 4. RANGO DE EDAD DE LOS GRADUADOS DE POSTGRADO DE LA UNIVERSIDAD DE PANAMÁ: AÑO 2006



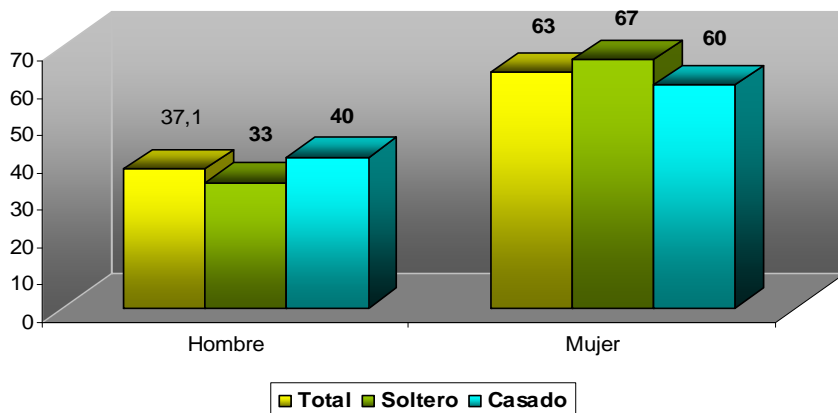
Informe de los Graduados de Postgrado de la Universidad de Panamá

Cuadro 5. ESTADO CIVIL DE LOS GRADUADOS DE POSTGRADO DE LA UNIVERSIDAD DE PANAMÁ, POR SEXO, SEGÚN UNIDAD ACADÉMICA: AÑO 2006

Unidad académica	Total	Soltero(a), Divorciado(a), Viudo(a)			Casado(a), Unido (a)		
		Total	Hombre	Mujer	Total	Hombre	Mujer
TOTAL	534	254	85	169	280	113	167
Adm. de Empresas y Contabilidad	44	22	5	17	22	8	14
Adm. Pública	23	12	3	9	11	2	9
Arquitectura	10	3	1	2	7	4	3
Bellas Artes	16	11	2	9	5	3	2
Ciencias Agropecuarias	17	3	3	0	14	10	4
Ciencias de la Educación	228	106	36	70	122	48	74
Ciencias Naturales, Exactas y Tecnología	38	20	13	7	18	10	8
Derecho y Ciencias Políticas	18	9	4	5	9	4	5
Economía	28	16	4	12	12	7	5
Enfermería	41	23	.	23	18	0	18
Farmacia	8	2	1	1	6	4	2
Medicina	23	13	3	10	10	4	6
Humanidades	21	5	2	3	16	5	11
ICASE	4	1	1	.	3	1	2
Instituto de Criminología	4	2	2	.	2	1	1
Instituto de la Mujer	3	1	1	.	2	1	1
Instituto del Canal	1	1	1
Vicerrectoría de Investigación y Postgrado	7	4	3	1	3	1	2

Nota: excluye 3 graduados que no especificaron estado civil, 2 hombres y 1 mujer.

Gráfica 5. ESTADO CIVIL DE LOS GRADUADOS DE POSTGRADO DE LA UNIVERSIDAD DE PANAMÁ, POR SEXO: AÑO 2006



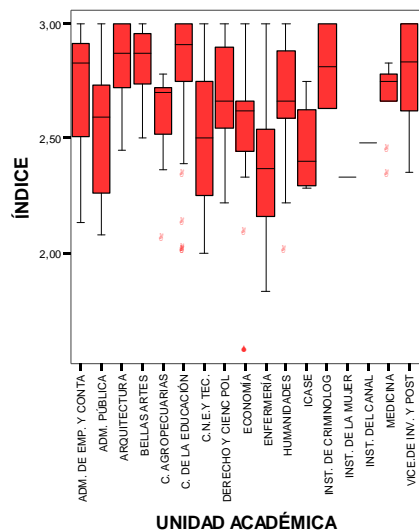
Informe de los Graduados de Postgrado de la Universidad de Panamá

Cuadro 6. ÍNDICE ACADÉMICO DE LOS GRADUADOS DE POSTGRADO DE LA UNIVERSIDAD DE PANAMÁ, POR SEXO, SEGÚN UNIDAD ACADÉMICA: AÑO 2006

Unidad académica	Total	2.00 - 2.49			2.50 - 3.00			
		1.50 - 1.99	Total	Hombre	Mujer	Total	Hombre	Mujer
TOTAL	518	5	103	37	66	410	154	256
Adm. de Empresas y Contabilidad	44	.	9	2	7	35	11	24
Adm. Pública	23	.	8	1	7	15	4	11
Arquitectura	10	.	2	1	1	8	4	4
Bellas Artes	16	.	1	1	.	15	4	11
Ciencias Agropecuarias	14	.	4	4	.	10	7	3
Ciencias de la Educación	221	.	19	8	11	202	73	129
Ciencias Naturales, Exactas y Tecnología	36	.	16	10	6	20	11	9
Derecho y Ciencias Políticas	18	.	4	1	3	14	7	7
Economía	28	1	6	2	4	21	9	12
Enfermería	40	3	19	.	19	18	.	18
Farmacia	8	.	3	2	1	5	3	2
Medicina	20	1	4	1	3	15	6	9
Humanidades	21	.	2	.	2	19	7	12
ICASE	4	.	2	1	1	2	1	1
Instituto de Criminología	4	.	1	1	.	3	2	1
Instituto de la Mujer	3	.	1	1	.	2	1	1
Instituto del Canal	1	.	1	1
Vicerrectoría de Investigación y Postgrado	7	.	1	.	1	6	4	2

Nota: excluye 19 graduados, 17 que no especificaron índice académico(9 hombres y 8 mujer) y 2 que no especificaron sexo.

Gráfica 6. ÍNDICE ACADÉMICO DE LOS GRADUADOS DE POSTGRADO DE LA UNIVERSIDAD DE PANAMÁ, POR UNIDAD ACADÉMICA, AÑO: 2006



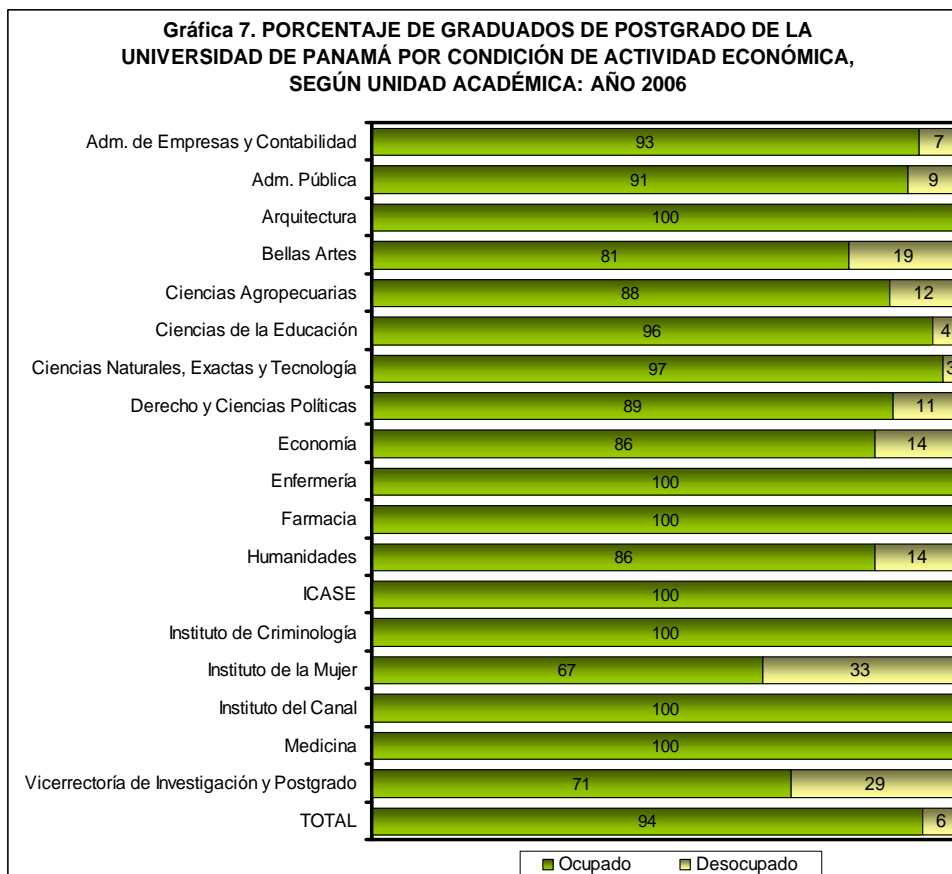
Informe de los Graduados de Postgrado de la Universidad de Panamá

Cuadro 7. GRADUADOS DE POSTGRADO DE LA UNIVERSIDAD DE PANAMÁ POR CONDICIÓN DE ACTIVIDAD ECONÓMICA Y SEXO, SEGÚN UNIDAD ACADÉMICA: AÑO 2006

Unidad académica	Total	Ocupado			Desocupado		
		Total	Hombre	Mujer	Total	Hombre	Mujer
TOTAL	534	501	187	314	33	11	22
Adm. de Empresas y Contabilidad	44	41	13	28	3	.	3
Adm. Pública	23	21	4	17	2	1	1
Arquitectura	10	10	5	5	.	.	.
Bellas Artes	16	13	5	8	3	.	3
Ciencias Agropecuarias	17	15	12	3	2	1	1
Ciencias de la Educación	228	218	81	137	10	3	7
Ciencias Naturales, Exactas y Tecnología	38	37	22	15	1	1	.
Derecho y Ciencias Políticas	18	16	7	9	2	1	1
Economía	28	24	10	14	4	1	3
Enfermería	41	41	0	41	.	.	.
Farmacia	8	8	5	3	.	.	.
Medicina	23	23	7	16	.	.	.
Humanidades	21	18	6	12	3	1	2
ICASE	4	4	2	2	.	.	.
Instituto de Criminología	4	4	3	1	.	.	.
Instituto de la Mujer	3	2	1	1	1	1	.
Instituto del Canal	1	1	1
Vicerrectoría de Investigación y Postgrado	7	5	3	2	2	1	1

Nota: Excluye 3 graduados que no especificaron su condición laboral, 2 hombres y 1 mujer.

Gráfica 7. PORCENTAJE DE GRADUADOS DE POSTGRADO DE LA UNIVERSIDAD DE PANAMÁ POR CONDICIÓN DE ACTIVIDAD ECONÓMICA, SEGÚN UNIDAD ACADÉMICA: AÑO 2006

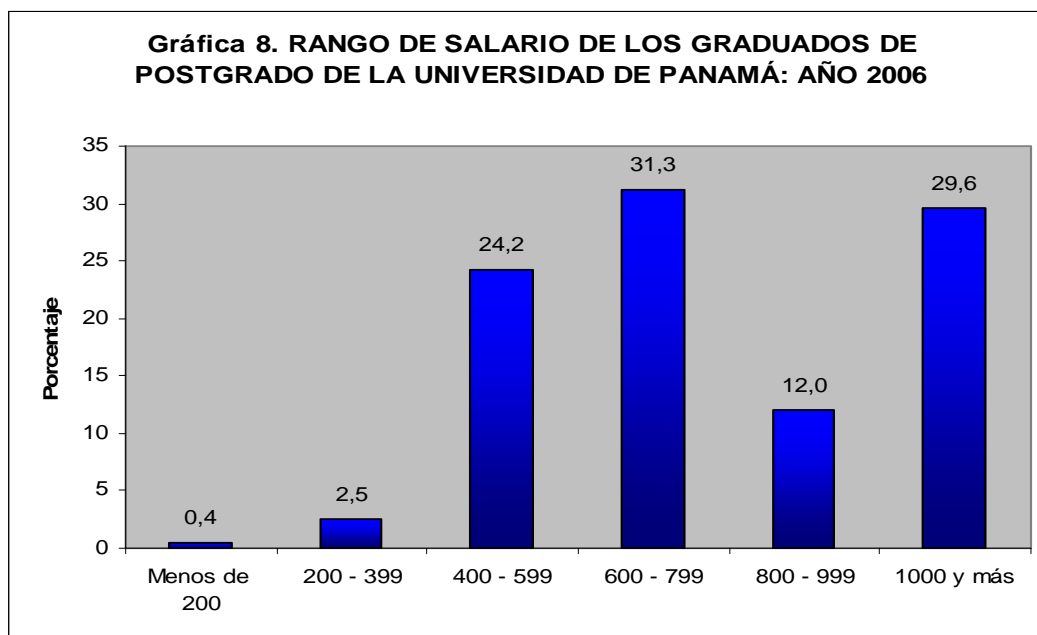


Informe de los Graduados de Postgrado de la Universidad de Panamá

Cuadro 8. RANGO DE SALARIO DE LOS GRADUADOS DE POSTGRADO DE LA UNIVERSIDAD DE PANAMÁ, SEGÚN UNIDAD ACADÉMICA: AÑO 2006

Unidad académica	Total	Salario (en balboas)					
		Menos de 200	200 - 399	400 - 599	600 - 799	800 - 999	1000 y más
TOTAL	483	2	12	117	151	58	143
Adm. de Empresas y Contabilidad	40	.	2	12	11	1	14
Adm. Pública	19	.	.	7	6	2	4
Arquitectura	9	.	1	4	.	.	4
Bellas Artes	12	1	2	7	1	.	1
Ciencias Agropecuarias	14	.	.	2	2	3	7
Ciencias de la Educación	206	.	5	55	65	28	53
Ciencias Naturales, Exactas y Tecnología	37	.	.	5	17	4	11
Derecho y Ciencias Políticas	16	.	1	1	3	2	9
Economía	24	.	.	7	6	3	8
Enfermería	41	.	1	9	23	3	5
Farmacia	8	.	.	.	2	1	5
Medicina	23	.	.	.	5	4	14
Humanidades	18	.	.	7	3	5	3
ICASE	4	.	.	.	2	1	1
Instituto de Criminología	4	.	.	1	.	.	3
Instituto de la Mujer	2	.	.	.	1	.	1
Instituto del Canal	1	.	.	.	1	.	.
Vicerrectoría de Investigación y Postgrado	5	1	.	.	3	1	.

Nota: excluye 54 graduados que no especificaron su salario.

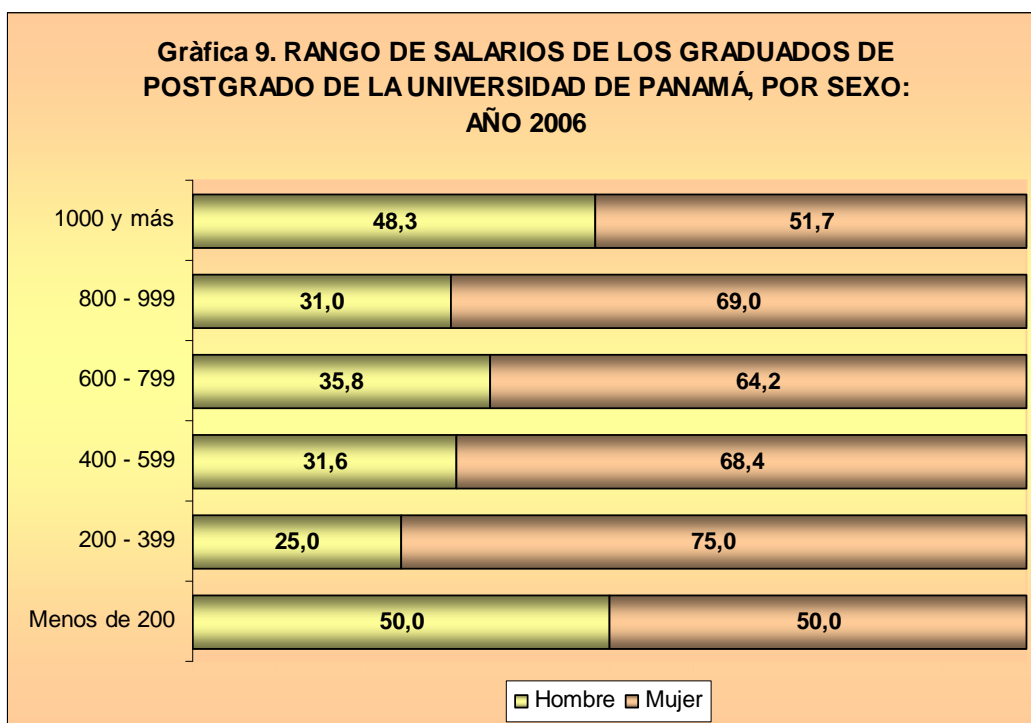


Informe de los Graduados de Postgrado de la Universidad de Panamá

Cuadro 9. SALARIO DE LOS GRADUADOS DE POSTGRADO DE LA UNIVERSIDAD DE PANAMÁ, POR SEXO,
SEGÚN UNIDAD ACADÉMICA: AÑO 2006

Unidad académica	Total	Menos de 200			200 - 399			400 - 599			600 - 799			800 - 999			1000 y más		
		Total	Hombre	Mujer	Total	Hombre	Mujer	Total	Hombre	Mujer	Total	Hombre	Mujer	Total	Hombre	Mujer	Total	Hombre	Mujer
TOTAL	483	2	1	1	12	3	9	117	37	80	151	54	97	58	18	40	143	69	74
Adm. de Empresas y Contabilidad	40	.	.	.	2	.	2	12	3	9	11	1	10	1	.	1	14	9	5
Adm. Pública	19	7	1	6	6	1	5	2	.	2	4	2	2
Arquitectura	9	.	.	.	1	1	.	4	2	2	4	2	2
Bellas Artes	12	1	.	1	2	.	2	7	3	4	1	1	1	1	.
Ciencias Agropecuarias	14	2	2	.	2	2	.	3	2	1	7	5	2
Ciencias de la Educación	206	.	.	.	5	2	3	55	18	37	65	28	37	28	6	22	53	23	30
Ciencias Naturales, Exactas y Tecnología	37	5	4	1	17	7	10	4	3	1	11	8	3
Derecho y Ciencias Políticas	16	.	.	.	1	.	1	1	.	1	3	1	2	2	.	.	9	4	5
Economía	24	7	2	5	6	3	3	3	2	1	8	3	5
Enfermería	41	.	.	.	1	.	1	9	.	9	23	.	23	3	.	3	5	.	5
Farmacia	8	2	2	.	1	.	1	5	3	2
Medicina	23	5	1	4	4	1	3	14	5	9
Humanidades	18	7	2	5	3	2	1	5	2	3	3	.	3
ICASE	4	2	1	1	1	.	1	1	1	.
Instituto de Criminología	4	1	.	1	3	3	.
Instituto de la Mujer	2	1	1	1	.	1
Instituto del Canal	1	1	1
Vicerrectoría de Investigación y Postgrado	5	1	1	3	2	1	1	.	1	.	.	.

Nota: Excluye 54 graduados que no especificaron su salario.



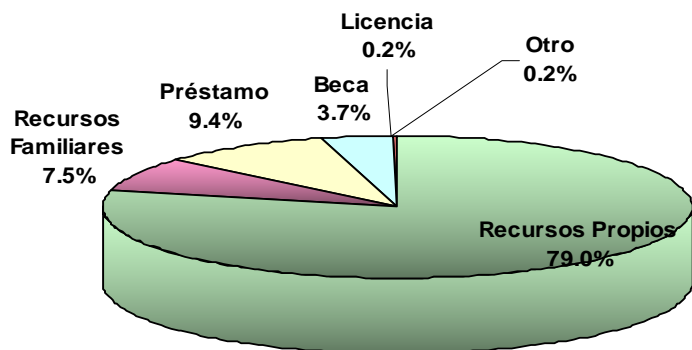
Informe de los Graduados de Postgrado de la Universidad de Panamá

Cuadro 10. FINANCIAMIENTO DE LOS ESTUDIOS DE LOS GRADUADOS DE POSTGRADO DE LA UNIVERSIDAD DE PANAMÁ, POR SEXO, SEGÚN UNIDAD ACADÉMICA: AÑO 2006

Unidad académica	Total	Recursos propios			Recursos familiares			Préstamo			Beca			Licencia		Otro	
		Total	Hombre	Mujer	Total	Hombre	Mujer	Total	Hombre	Mujer	Total	Hombre	Mujer	Mujer	Mujer		
TOTAL	534	422	161	261	40	12	28	50	14	36	20	11	9	1	1		
Adm. de Empresas y Contabilidad	44	31	11	20	3	1	2	8	1	7	2		2				
Adm. Pública	23	15	4	11	3		3	4	1	3	1		1				
Arquitectura	10	8	4	4	2	1	1										
Bellas Artes	16	8	4	4	5		5	3	1	2							
Ciencias Agropecuarias	17	7	4	3				1	1		9	8	1				
Ciencias de la Educación	228	200	74	126	19	7	12	7	3	4	1		1		1		
Ciencias Naturales, Exactas y Tecnología	38	34	19	15	1	1		3	3								
Derecho y Ciencias Políticas	18	16	8	8				2		2							
Economía	28	22	9	13	2		2	3	2	1	1		1				
Enfermería	41	28	0	28	2		2	10		10				1			
Farmacia	8	7	5	2				1		1							
Medicina	23	18	5	13				4	1	3	1	1					
Humanidades	21	15	6	9	2	1	1	2		2	2		2				
ICASE	4	2	1	1				1		1	1	1					
Instituto de Criminología	4	3	2	1				1	1								
Instituto de la Mujer	3	3	2	1													
Instituto del Canal	1	1	1	0													
Vicerrectoría de Investigación y Postgrado	7	4	2	2	1	1				2	1		1				

Nota: Excluye 3 graduados que no especificaron su fuente de financiamiento, 2 hombres y 1 mujer.

Gráfica 10. FINANCIAMIENTO DE LOS ESTUDIOS DE LOS GRADUADOS DE POSTGRADO DE LA UNIVERSIDAD DE PANAMÁ: AÑO 2006



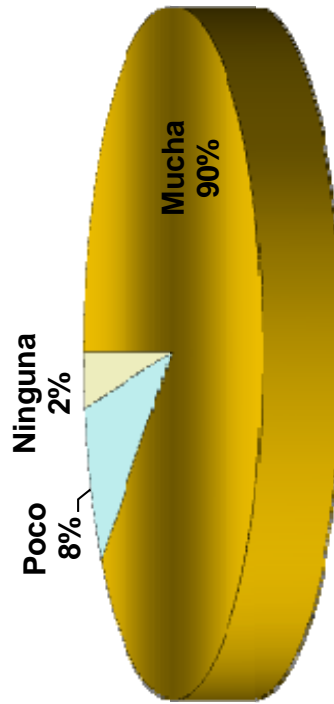
Informe de los Graduados de Postgrado de la Universidad de Panamá

Cuadro 11. RELACIÓN DEL PROGRAMA DE POSTGRADO CON LA OCUPACIÓN DE LOS GRADUADOS DE LA UNIVERSIDAD DE PANAMÁ, POR SEXO, SEGÚN PROGRAMA: AÑO 2006

Programa de postgrado	Total	Mucha		Poca		Ninguna				
		Total	Hombre	Mujer	Total	Hombre	Mujer	Total	Hombre	Mujer
TOTAL	504	452	170	282	39	15	24	13	3	10
Curso especial en Administración	24	23	7	16	1	1
Curso especial en Administración Escolar	1	1	1
Curso especial en Mediación	2	2	2
Curso especial en Mediación y Arbitraje	2	1	.	1	1	1
Curso especial en Mediación y Didáctica	2	2	1	1
Especialización en Alta Gerencia	9	7	3	4	2	.	2	.	.	.
Especialización en Atención a la Niñez y a la Adolescencia	1	1	.	1
Especialización en Atención del paciente Adulto en Estado Crítico	7	7	.	7
Especialización en Atención Primaria en Salud y Familia	2	2	.	2
Especialización en Diseño Creativo	2	2	1	1
Especialización en Docencia Superior	161	137	55	82	18	6	12	6	.	6
Especialización en Ecología de las Zonas Costeras	1	1	1
Especialización en Enfermería Pediátrica	3	3	1	2
Especialización en Epidemiología	1	1	.	1
Especialización en Estadística Aplicada	1	1	1
Especialización en Evaluación de Instituciones de Educación a Nivel Superior	1	1	.	1
Especialización en Formulación y Evaluación de Proyectos	2	1	1	.	1	1
Especialización en Gerontología y Geriátrica	1	1	.	1
Especialización en Gestión de Recursos Humanos	13	11	4	7	2	.	2	.	.	.
Especialización en Gestión Recursos Naturales y Ambientales	7	7	6	1
Especialización en Historia de Panamá Período Republicano	1	1	.	1
Especialización en Investigación Económica y Gestión de las Organizaciones	1	1	.	1
Especialización en Matemática Educativa	17	17	9	8
Especialización en Prevención y Atención de la Violencia Intrafamiliar con Enfoque de Género	1	1	1	0
Especialización en salud Enfermedad Mental y Psiquiatría	8	8	.	8
Especialización en Salud Ocupacional	2	2	.	2
Especialización en Técnicas Pedagógicas y Expresiones Creativas	13	11	4	7	.	.	.	2	.	2
Especialización en Trabajo Social con Familia	7	7	.	7
Especialización en Enfermería Gineco-Obstétrica	18	18	.	18
Especialización en Contraloría	11	10	3	7	1	1
Maestría en Administración de Empresas con Énfasis en Finanzas	6	5	1	4	1	.	1	.	.	.
Maestría en Administración de Empresas con Énfasis en Mercadeo y Comercio Internacional	12	8	3	5	2	1	1	2	.	2
Maestría en Administración de Empresas con Énfasis en Recurso Humano	2	1	.	1	1	.	1	.	.	.
Maestría en Administración Educativa	6	6	2	4
Maestría en Bibliotecología y Tecnología de la Información	1	1	.	1
Maestría en Ciencias Agrícolas con Especialización en Producción Vegetal	7	7	7
Maestría en Ciencias Biomédicas	2	2	.	2
Maestría en Ciencias con especialización en Matemática Educativa	1	1	.	1
Maestría en Ciencias con especialización en Matemática Pura	8	8	4	4
Maestría en Ciencias de la Educación con Énfasis en Didáctica y Tecnología Educativa	1	.	.	.	1	1
Maestría en Ciencias Énfasis en Investigación de Operaciones	1	1	1
Maestría en Ciencias Farmacéuticas	8	8	5	3
Maestría en Ciencias Pecuarias con Especialización en Extensión Rural	5	4	2	2	.	.	.	1	1	.
Maestría en Contabilidad	1	1	1
Maestría en Derecho con especialización en Ciencias Penales	3	3	.	3
Maestría en Derecho con especialización en Derecho de Trabajo	3	3	2	1
Maestría en Derecho Privado	2	2	.	2
Maestría en Derecho Procesal	7	6	4	2	1	1
Maestría en Desarrollo del Sector Marítimo con Énfasis en Puertos y Canales Modalidad	1	.	.	1	.	.	1	.	.	.
Maestría en Didáctica	7	6	.	6	1	.	1	.	.	.
Maestría en Diseño Creativo	8	8	4	4
Maestría en Docencia Superior	18	18	7	11
Maestría en Economía del Transporte	1	.	.	1	1
Maestría en Economía Monetaria y Bancaria	12	10	4	6	1	.	1	1	1	.
Maestría en Economía para la Formulación, Evaluación y Administración de Proyectos	7	5	2	3	2	1	1	.	.	.
Maestría en Educación Ambiental	4	4	2	2
Maestría en Enseñanza de Inglés como Segundo Idioma	2	2	.	2
Maestría en Estadística Aplicada	1	1	.	1
Maestría en Estadística con Énfasis en Área Económica, Social, Finanzas y Mercadeo	2	2	.	2
Maestría en Estudios Criminológicos	3	3	3
Maestría en Estudios del Canal y la Industria Marítima Internacional	1	1	1	.
Maestría en Género y Desarrollo	1	1	.	1
Maestría en Geografía Ambiental	1	1	1
Maestría en Gerencia del Bienestar Social	1	1	.	1
Maestría en Gerencia Hospitalaria	11	11	3	8
Maestría en Gerencia Pública	1	1	1
Maestría en Historia de Panamá Período Republicano	4	4	4
Maestría en Literatura Hispanoamericana	7	7	.	7
Maestría en Música	1	1	1
Maestría en Psicología Clínica	2	2	1	1
Maestría en Salud Pública con Énfasis en Organización y Planificación	5	4	2	2	1	.	1	.	.	.
Maestría en Salud Pública con Énfasis en Salud Ocupacional	5	5	2	3

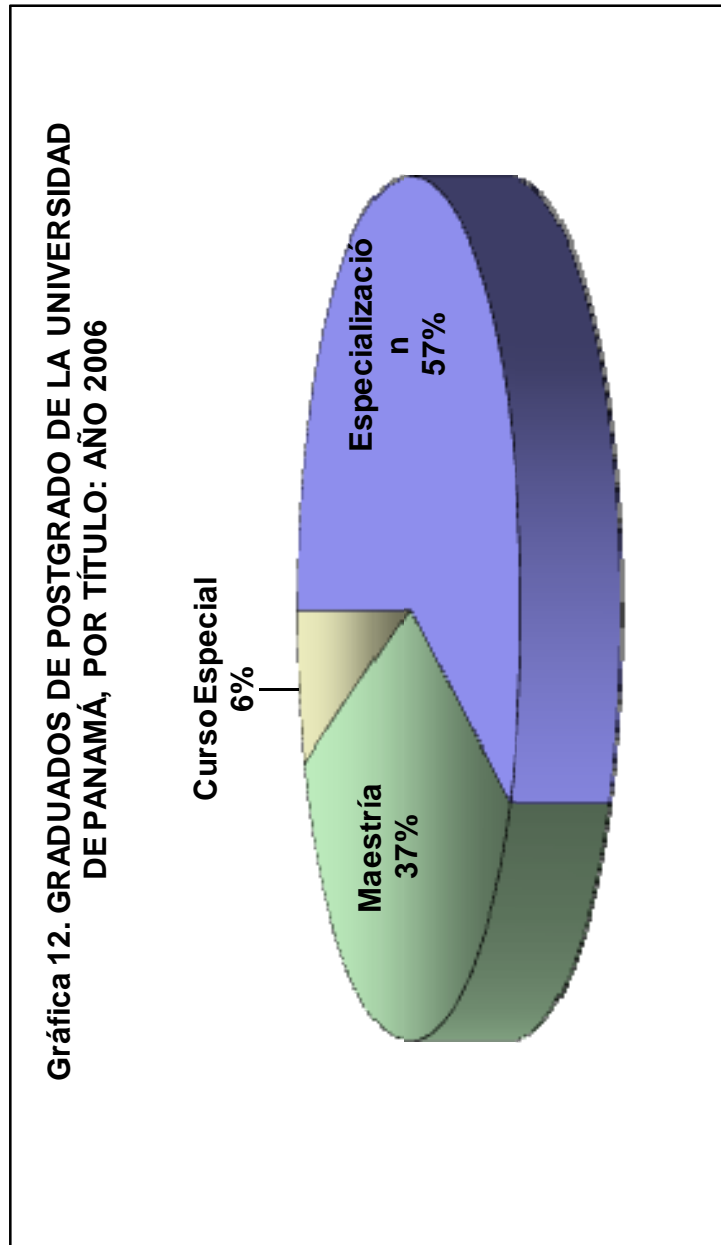
Nota: Excluye 33 graduados que no especificaron su fuente de financiamiento, 12 hombres y 21 mujer.

Gráfica 11. RELACIÓN DEL PROGRAMA DE POSTGRADO CON LA OCUPACIÓN DE LOS GRADUADOS DE LA UNIVERSIDAD DE PANAMÁ: AÑO 2006



Cuadro 12. GRADUADOS DE POSTGRADO DE LA UNIVERSIDAD DE PANAMÁ, POR UNIDAD ACADÉMICA, SEGÚN SEDE Y TÍTULO, AÑO 2006

Sede y título	Total	Administración de Empresas y Contabilidad	Administración Pública	Arquitectura	Bellas Artes	Ciencias Agrícolas	Ciencias de la Educación	Ciencias Exactas y Tecnológicas	Derecho y Ciencias Políticas	Economía	Enfermería	Farmacia	Medicina	Humanidades	ICASE	Instituto de Criminología	Instituto de la Mujer	Instituto de Canal	Vicerrectoría de Investigación y Postgrado		
TOTAL	537	44	23	10	16	20	228	38	18	28	41	8	23	21	4	4	3	1	7		
Agutulece	4	4	4	
Especialización	4	4	4	
Azuero	23	15	14	.	.	.	8	
Especialización	22	14	14	.	.	.	8	
Maestría	1	1	1	
Bocas del Toro	18	8	5	5	1	.	.	.	4	
Especialización	13	8	5	5	1	.	.	.	4	
Maestría	5	2	2	2	4	
Campus	363	42	23	10	16	14	104	32	13	27	33	8	15	7	4	4	3	1	7	5	
Curso Especial	13	8	8	8
Especialización	193	19	21	2	15	7	75	20	3	33	.	.	2	2	1	1	2	.	5	2	
Maestría	157	23	2	8	1	14	21	12	13	24	.	8	15	5	4	3	1	1	2	.	
Coolé	20	10	4	6	
Curso Especial	1	1	
Especialización	9	8	4	1	
Maestría	10	1	5	
Colón	13	2	11	
Curso Especial	1	1	
Especialización	12	2	10	
Chiriquí	6	6	
Especialización	4	4	
Darién	6	6	
Especialización	6	6	
Los santos	12	12	
Especialización	12	12	
Panamá Oeste	27	27	
Curso Especial	16	16	
Especialización	8	8	
Maestría	3	3	
San Miguelito	15	15	
Especialización	15	15	
Veraguas	30	16	1	5	8	
Especialización	10	9	1	
Maestría	20	7	.	5	

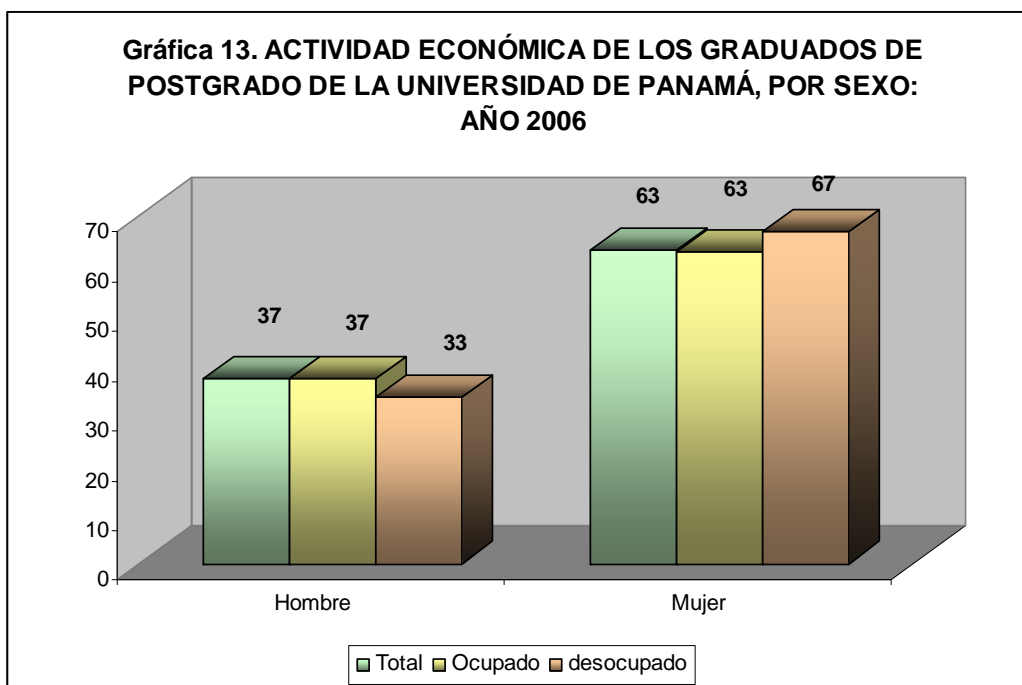


Cuadro 13. ACTIVIDAD ECONÓMICA DE LOS GRADUADOS DE POSTGRADO DE LA UNIVERSIDAD DE PANAMÁ, POR SEXO, SEGÚN TÍTULO: AÑO 2006

Título	Total	Ocupado			Desocupado		
		Total	Hombre	Mujer	Total	Hombre	Mujer
TOTAL	534	501	187	314	33	11	22
Curso Especial	31	31	13	18	0	0	0
Especialización	308	290	98	192	18	6	12
Maestría	195	180	76	104	15	5	10

Nota: Excluye 3 graduados que no especificaron su condición laboral, 2 hombres y 1 mujer.

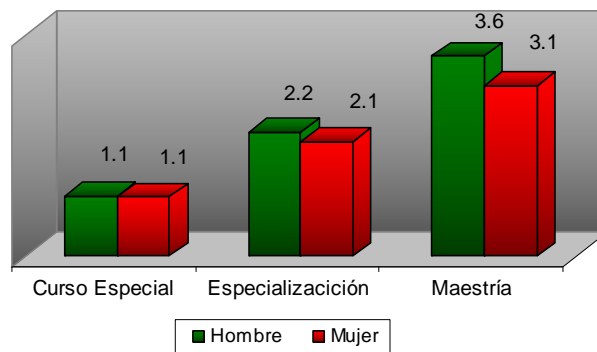
Gráfica 13. ACTIVIDAD ECONÓMICA DE LOS GRADUADOS DE POSTGRADO DE LA UNIVERSIDAD DE PANAMÁ, POR SEXO: AÑO 2006



Cuadro 14. TIEMPO PROMEDIO EN AÑOS DE FINALIZACIÓN DE LOS GRADUADOS DE POSTGRADO DE LA UNIVERSIDAD DE PANAMÁ, POR TÍTULO Y SEXO, SEGÚN UNIDAD ACADÉMICA: AÑO 2006

Unidad académica	Curso Especial		Especialización		Maestría	
	Hombre	Mujer	Hombre	Mujer	Hombre	Mujer
TOTAL	1.1	1.1	2.2	2.1	3.6	3.1
Adm. de Empresas y Contabilidad	.	.	2.6	1.6	2.4	2.6
Administración Pública	.	.	2.0	2.1	3.0	4.0
Arquitectura	.	.	.	2.0	4.3	5.0
Bellas Artes	.	.	1.0	1.4	2.0	.
Ciencias Agropecuarias	.	.	2.0	3.0	4.5	3.0
Ciencias de la Educación	1.1	1.1	2.3	2.1	3.5	3.4
Ciencias Naturales, Exactas y Tecnología	.	.	2.2	2.1	4.8	4.0
Derecho y Ciencias Políticas	3.0	3.1
Economía	.	.	3.5	1.0	2.4	2.2
Enfermería	.	.	.	2.2	.	.
Farmacia	3.5	3.5
Humanidades	.	.	3.0	3.0	3.3	2.9
Medicina	4.0	2.8
ICASE	5.0	6.0
Instituto de Criminología	.	.	.	2.0	3.7	.
Instituto de la Mujer	.	.	1.5	.	.	3.0
Instituto del Canal	4.0	.
Vicerrectoría de Investigación y Postgrado	1.0	1.0	.	.	3.0	3.0

Gráfica 14. TIEMPO PROMEDIO EN AÑOS DE FINALIZACIÓN DE LOS GRADUADOS DE POSTGRADO DE LA UNIVERSIDAD DE PANAMÁ, POR TÍTULO Y SEXO: AÑO 2006



Informe de los Graduados de Postgrado de la Universidad de Panamá

Cuadro 15. GRADUADOS DE POSTGRADO DE LA UNIVERSIDAD DE PANAMÁ, POR UNIDAD ACADÉMICA, SEGÚN PROGRAMA: AÑO 2006

Programa de postgrado	Total	Unidad académica																		
		Administración de Empresas y Contabilidad	Administración Pública	Arquitectura	Bellas Artes	Ciencias Agropecuarias	Ciencias de la Educación	Ciencias Naturales Exactas y Tecnologías	Derecho y Ciencias Políticas	Economía	Enfermería	Farmacología	Medicina	Humanidades	Psicología	ICASE	Instituto de la Mujer	Instituto del Canal	Vicerrectoría de Investigación y Postgrado	
TOTAL	537	44	23	10	16	16	230	38	18	28	42	8	23	19	2	4	4	3	1	8
Curso especial en Administración Escolar	25	-	-	-	-	-	25	-	-	-	-	-	-	-	-	-	-	-	-	-
Curso especial en Mediación y Arbitraje	4	-	-	-	-	-	-	-	-	-	-	-	-	-	-	-	-	-	-	4
Curso especial en Mediación y Didáctica	2	-	-	-	-	-	-	-	-	-	-	-	-	-	-	-	-	-	-	2
Especialización en Alta Gerencia	9	9	-	-	-	-	-	-	-	-	-	-	-	-	-	-	-	-	-	-
Especialización en Atención a la Niñez y la Adolescencia	1	-	-	-	-	-	-	-	-	-	-	-	-	-	-	-	-	-	-	-
Especialización en Atención del paciente Adulto en Estado Crítico	7	-	-	-	-	-	-	-	-	7	-	-	-	-	-	-	-	-	-	-
Especialización en Atención Primaria en Salud y Familia	2	-	-	-	-	-	-	-	-	2	-	-	-	-	-	-	-	-	-	-
Especialización en Diseño Creativo	2	-	-	2	-	-	-	-	-	-	-	-	-	-	-	-	-	-	-	-
Especialización en Docencia Superior	171	-	-	-	-	-	171	-	-	-	-	-	-	-	-	-	-	-	-	-
Especialización con Orientación en Manejo de los Recursos Costeros-Marinos	1	-	-	-	-	-	-	1	-	-	-	-	-	-	-	-	-	-	-	-
Especialización en Enfermería Pediátrica	3	-	-	-	-	-	-	-	-	3	-	-	-	-	-	-	-	-	-	-
Especialización en Epidemiología	1	-	-	-	-	-	-	-	-	1	-	-	-	-	-	-	-	-	-	-
Especialización en Estadística Aplicada	2	-	-	-	-	-	-	2	-	-	-	-	-	-	-	-	-	-	-	-
Especialización en Evaluación de Instituciones de Educación a Nivel Superior	1	-	-	-	-	-	1	-	-	-	-	-	-	-	-	-	-	-	-	-
Especialización en Gerontología y Geriátrica	13	-	-	-	-	-	-	-	-	1	-	-	-	-	-	-	-	-	-	-
Especialización en Gestión de Recursos Humanos	1	-	13	-	-	-	-	-	-	-	-	-	-	-	-	-	-	-	-	-
Especialización en Gestión Recursos Naturales y Ambientales	7	-	-	-	-	-	-	7	-	-	-	-	-	-	-	-	-	-	-	-
Especialización en Historia de Panamá Período Republicano	1	-	-	-	-	-	-	-	-	-	-	-	1	-	-	-	-	-	-	-
Especialización en Investigación Económica y Gestión de las Organizaciones	1	-	-	-	-	-	-	-	1	-	-	-	-	-	-	-	-	-	-	-
Especialización en Matemática Educativa	17	-	-	-	-	-	-	17	-	-	-	-	-	-	-	-	-	-	-	-
Especialización en Prevención y Atención de la Violencia Intrafamiliar con Énfasis de Género	2	-	-	-	-	-	-	-	-	-	-	-	-	-	-	-	-	-	2	-
Especialización en salud Enfermedad Mental y Psiquiatría	8	-	-	-	-	-	-	-	-	8	-	-	-	-	-	-	-	-	-	-
Especialización en Salud Ocupacional	2	-	-	-	-	-	-	-	2	-	-	-	-	-	-	-	-	-	-	-
Especialización en Sociología con Énfasis en Gestión Ambiental	2	-	-	-	-	-	-	-	-	-	-	-	2	-	-	-	-	-	-	-
Especialización en Técnicas Pedagógicas y Expresiones Creativas	15	-	-	-	15	-	-	-	-	-	-	-	-	-	-	-	-	-	-	-
Especialización en Trabajo Social con Familia	8	-	8	-	-	-	-	-	-	-	-	-	-	-	-	-	-	-	-	-
Especialización Enfermería Gineco-Obstétrica	18	-	-	-	-	-	-	-	-	18	-	-	-	-	-	-	-	-	-	-
Especialización en Contraloría	12	-	12	-	-	-	-	-	-	-	-	-	-	-	-	-	-	-	-	-
Maestría en Administración de Empresas con Énfasis en Finanzas	6	-	6	-	-	-	-	-	-	-	-	-	-	-	-	-	-	-	-	-
Maestría en Administración de Empresas con Énfasis en Mercados y Comercio Internacional	13	-	13	-	-	-	-	-	-	-	-	-	-	-	-	-	-	-	-	-
Maestría en Administración de Empresas con Énfasis en Recurso Humano	3	-	3	-	-	-	-	-	-	-	-	-	-	-	-	-	-	-	-	-
Maestría en Administración Educativa	6	-	-	-	-	-	6	-	-	-	-	-	-	-	-	-	-	-	-	-
Maestría en Bibliotecología y Tecnología de la Información	1	-	-	-	-	-	-	-	-	-	-	-	1	-	-	-	-	-	-	-
Maestría en Ciencias Agrícolas con Especialización en Producción Vegetal	9	-	-	-	-	9	-	-	-	-	-	-	-	-	-	-	-	-	-	-
Maestría en Ciencias Biomédicas	2	-	-	-	-	-	-	-	-	-	-	2	-	-	-	-	-	-	-	-
Maestría en Ciencias con especialización en Matemática Educativa	1	-	-	-	-	-	-	1	-	-	-	-	-	-	-	-	-	-	-	-
Maestría en Ciencias con especialización en Matemática Pura	9	-	-	-	-	-	-	9	-	-	-	-	-	-	-	-	-	-	-	-
Maestría en Ciencias de la Educación con Énfasis en Didáctica y Tecnología Educativa	1	-	-	-	-	1	-	-	-	-	-	-	-	-	-	-	-	-	-	-
Maestría en Ciencias Énfasis en Investigación de Operaciones	1	-	-	-	-	-	-	1	-	-	-	-	-	-	-	-	-	-	-	-
Maestría en Ciencias Farmacéuticas	8	-	-	-	-	-	-	-	-	8	-	-	-	-	-	-	-	-	-	-
Maestría en Ciencias Pecuarias con Especialización en Extensión Rural	7	-	-	-	-	7	-	-	-	-	-	-	-	-	-	-	-	-	-	-
Maestría en Contabilidad	1	1	-	-	-	-	-	-	-	-	-	-	-	-	-	-	-	-	-	-
Maestría en Derecho con especialización en Ciencias Penales	3	-	-	-	-	-	-	-	3	-	-	-	-	-	-	-	-	-	-	-
Maestría en Derecho con especialización en Derecho de Trabajo	4	-	-	-	-	-	-	-	4	-	-	-	-	-	-	-	-	-	-	-
Maestría en Derecho Privado	3	-	-	-	-	-	-	-	3	-	-	-	-	-	-	-	-	-	-	-
Maestría en Derecho Procesal	7	-	-	-	-	-	-	-	7	-	-	-	-	-	-	-	-	-	-	-
Maestría en Desarrollo del Sector Marítimo con Énfasis en Puertos y Canales Modales	1	-	-	-	-	-	-	-	1	-	-	-	-	-	-	-	-	-	-	-
Maestría en Didáctica	8	-	-	-	-	8	-	-	-	-	-	-	-	-	-	-	-	-	-	-
Maestría en Diseño Creativo	8	-	-	8	-	-	-	-	-	-	-	-	-	-	-	-	-	-	-	-
Maestría en Docencia Superior	18	-	-	-	-	18	-	-	-	-	-	-	-	-	-	-	-	-	-	-
Maestría en Economía del Transporte	1	-	-	-	-	-	-	-	1	-	-	-	-	-	-	-	-	-	-	-
Maestría en Economía Monetaria y Bancaria	15	-	-	-	-	-	-	-	15	-	-	-	-	-	-	-	-	-	-	-
Maestría en Economía para la Formulación, Evaluación y Administración de Proyectos	9	-	-	-	-	-	-	-	9	-	-	-	-	-	-	-	-	-	-	-
Maestría en Educación Ambiental	4	-	-	-	-	-	-	-	-	-	-	-	-	4	-	-	-	-	-	-
Maestría en Enseñanza de Inglés como Segundo Idioma	2	-	-	-	-	-	-	-	-	-	-	-	2	-	-	-	-	-	-	-
Maestría en Entomología con especialización en Entomología Agrícola	1	-	-	-	-	-	-	-	-	-	-	-	-	-	-	-	-	-	-	1
Maestría en Entomología con especialización en Entomología General	1	-	-	-	-	-	-	-	-	-	-	-	-	-	-	-	-	-	-	1
Maestría en Estadística con Énfasis en Área Económica, Social, Finanzas y Mercado	2	-	-	-	-	-	-	-	2	-	-	-	-	-	-	-	-	-	-	-
Maestría en Estudios Criminológicos	3	-	-	-	-	-	-	-	-	-	-	-	-	-	-	-	-	-	-	3
Maestría en Estudios del Canal y la Industria Marítima Internacional	1	-	-	-	-	-	-	-	-	-	-	-	-	-	-	-	-	-	-	1
Maestría en Género y Desarrollo	1	-	-	-	-	-	-	-	-	-	-	-	-	-	-	-	-	-	-	1
Maestría en Geografía Ambiental	1	-	-	-	-	-	-	-	-	-	-	-	1	-	-	-	-	-	-	-
Maestría en Gerencia del Bienestar Social	1	-	1	-	-	-	-	-	-	-	-	-	-	-	-	-	-	-	-	-
Maestría en Gerencia Hospitalaria	11	-	-	-	-	-	-	-	-	-	-	11	-	-	-	-	-	-	-	-
Maestría en Gerencia Pública	1	-	1	-	-	-	-	-	-	-	-	-	-	-	-	-	-	-	-	-
Maestría en Historia de Panamá Período Republicano	5	-	-	-	-	-	-	-	-	-	-	-	-	-	-	-	-	-	-	5
Maestría en Literatura Hispanoamericana	7	-	-	-	-	-	-	-	-	-	-	-	7	-	-	-	-	-	-	-
Maestría en Música	1	-	-	-	1	-	-	-	-	-	-	-	-	-	-	-	-	-	-	-
Maestría en Psicología Clínica	2	-	-	-	-	-	-	-	-	-	-	-	2	-	-	-	-	-	-	-
Maestría en Salud Pública con Énfasis en Organización y Planificación	5	-	-	-	-	-	-	-	-	-	-	-	-	-	-	-	-	-	-	5
Maestría en Salud Pública con Énfasis en Salud Ocupacional	5	-	-	-	-	-	-	-	-	-	-	-	-	-	-	-	-	-	-	5

Informe de los Graduados de Postgrado de la Universidad de Panamá

Cuadro 16. GRADUADOS DE POSTGRADO DE LA UNIVERSIDAD DE PANAMÁ, POR SEDE, SEGÚN PROGRAMA: AÑO 2006

Programa de postgrado	Total	Sede											
		Azuero	Bocas del Toro	Chiriquí	Campus	Coclé	Colón	Los Santos	Panamá Oeste	San Miguelito	Veraguas	Aguadulce	Darién
TOTAL	537	23	18	6	363	20	13	12	27	15	30	4	6
Curso especial en Administración	24	.	.	.	6	1	1	12	16	15	30	4	6
Curso especial en Administración Escolar	1	.	.	.	1
Curso especial en Mediación	2	.	.	.	2
Curso especial en Mediación y Arbitraje	2	.	.	.	2
Curso especial en Mediación y Didáctica	2	.	.	.	2
Especialización en Alta Gerencia	9	.	.	.	7	.	2
Especialización en Atención a la Niñez y a la Adolescencia	1	.	.	.	1
Especialización en Atención del paciente Adulto en Estado Crítico	7	.	.	.	7
Especialización en Atención Primaria en Salud y Familia	2	2
Especialización en Diseño Creativo	2	.	.	.	2
Especialización en Docencia Superior	171	14	8	4	73	8	10	12	8	15	9	4	6
Especialización en Ecología de las Zonas Costeras	1	1	.	.
Especialización en Enfermería Pediátrica	3	.	.	.	3
Especialización en Epidemiología	1	.	.	.	1
Especialización en Estadística Aplicada	1	.	.	.	1
Especialización en Evaluación de Instituciones de Educación a Nivel Superior	1	.	.	.	1
Especialización en Formulación y Evaluación de Proyectos	2	.	.	.	2
Especialización en Gerontología y Geriátrica	1	.	.	.	1
Especialización en Gestión de Recursos Humanos	13	.	.	.	12
Especialización en Gestión Recursos Naturales y Ambientales	7	.	.	.	7
Especialización en Historia de Panamá Período Republicano	1	1
Especialización en Investigación Económica y Gestión de las Organizaciones	1	.	.	.	1
Especialización en Matemática Educativa	17	.	5	.	12
Especialización en Prevención y Atención de la Violencia Intrafamiliar con Enfoque de Género	2	.	.	.	2
Especialización en salud Enfermedad Mental y Psiquiatría	8	6	.	.	2
Especialización en Salud Ocupacional	2	.	.	.	2
Especialización en Sociología con Énfasis en Gestión Ambiental	2	.	.	.	2
Especialización en Técnicas Pedagógicas y Expresiones Creativas	15	.	.	.	15
Especialización en Trabajo Social con Familia	8	.	.	.	8
Especialización Enfermería Gineco-Obstétrica	18	.	.	.	18
Especialización en Contraloría	12	.	.	.	12
Maestría en Administración de Empresas con Énfasis en Finanzas	6	.	.	.	6
Maestría en Administración de Empresas con Énfasis en Mercado y Comercio Internacional	13	.	.	.	13
Maestría en Administración de Empresas con Énfasis en Recurso Humano	3	.	.	.	3
Maestría en Administración Educativa	6	.	.	.	6
Maestría en Bibliotecología y Tecnología de la Información	1	.	.	.	1
Maestría en Ciencias Agrícolas con Especialización en Producción Vegetal	9	.	.	.	9
Maestría en Ciencias Biomédicas	2	.	.	.	2
Maestría en Ciencias con especialización en Matemática Educativa	1	.	.	.	1
Maestría en Ciencias con especialización en Matemática Pura	9	.	.	.	9
Maestría en Ciencias de la Educación con Énfasis en Didáctica y tecnología Educativa	1	.	.	.	1
Maestría en Ciencias Énfasis en Investigación de Operaciones	1	.	.	.	1
Maestría en Ciencias Farmacéuticas	8	.	.	.	8
Maestría en Ciencias Pecuarias con Especialización en Extensión Rural	7	.	.	2	5
Maestría en Contabilidad	1	.	.	.	1
Maestría en Derecho con especialización en Ciencias Penales	3	.	.	.	3
Maestría en Derecho con especialización en Derecho de Trabajo	4	.	.	.	4
Maestría en Derecho Privado	3	.	.	.	3
Maestría en Derecho Procesal	7	.	.	.	2	5	.	.
Maestría en Desarrollo del Sector Marítimo con Énfasis en Puertos y Canales Modalidad	1	.	.	.	1
Maestría en Didáctica	8	.	.	.	7	1	.	.
Maestría en Diseño Creativo	8	.	.	.	8
Maestría en Docencia Superior	18	1	.	.	7	1	.	.	3	.	6	.	.
Maestría en Economía del Transporte	1	.	.	.	1
Maestría en Economía Monetaria y Bancaria	15	.	.	.	15
Maestría en Economía para la Formulación, Evaluación y Administración de Proyectos	7	.	1	.	6
Maestría en Educación Ambiental	4	.	.	.	4
Maestría en Enseñanza de Inglés como Segundo Idioma	2	.	.	.	2
Maestría en Entomología con especialización en Entomología Agrícola	1	.	.	.	1
Maestría en Entomología con especialización en Entomología General	1	.	.	.	1
Maestría en Estadística Aplicada	1	.	.	.	1
Maestría en Estadística con Énfasis en Área Económica, Social, Finanzas y Mercado	2	.	.	.	2
Maestría en Estudios Criminológicos	3	.	.	.	3
Maestría en Estudios del Canal y la Industria Marítima Internacional	1	.	.	.	1
Maestría en Género y Desarrollo	1	.	.	.	1
Maestría en Geografía Ambiental	1	1	.	.
Maestría en Gerencia del Bienestar Social	1	.	.	.	1
Maestría en Gerencia Hospitalaria	11	.	.	.	11
Maestría en Gerencia Pública	1	.	.	.	1
Maestría en Historia de Panamá Período Republicano	5	5
Maestría en Literatura Hispánica	7	7	.	.
Maestría en Música	1
Maestría en Psicología Clínica	2	.	.	.	2
Maestría en Salud Pública con Énfasis en Organización y Planificación	5	.	4	.	.	1
Maestría en Salud Pública con Énfasis en Salud Ocupacional	5	.	.	.	2	3

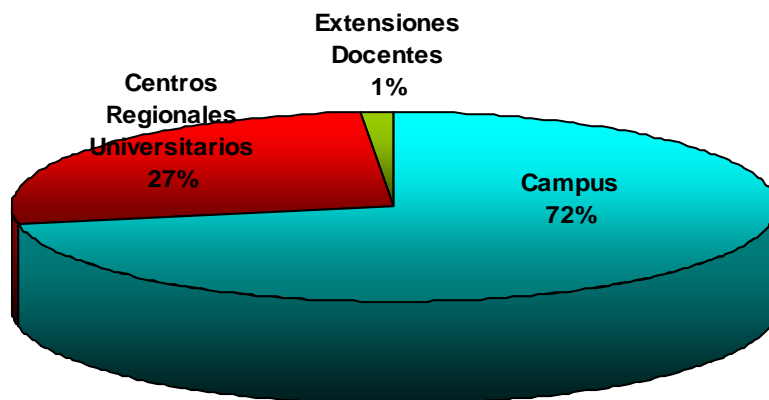
REPORTE GLOBAL AÑO 2007

Informe de los Graduados de Postgrado de la Universidad de Panamá

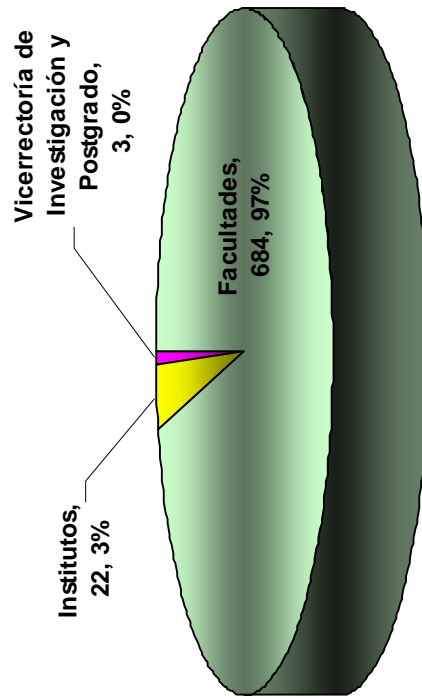
Cuadro 1. GRADUADOS DE POSTGRADO DE LA UNIVERSIDAD DE PANAMÁ,
POR SEDE, SEGÚN UNIDAD ACADÉMICA: AÑO 2007

Unidad académica	Total	Campus			Centros Regionales Universitarios			Extensiones Docentes		
		Total	Hombre	Mujer	Total	Hombre	Mujer	Total	Hombre	Mujer
TOTAL	709	511	163	348	188	66	122	10	5	5
Adm. de Empresas y Contabilidad	58	58	17	41
Administración Pública	16	15	4	11	1	1
Arquitectura	3	3	1	2
Ciencias Agropecuarias	10	9	7	2	1	1
Ciencias de la Educación	352	217	76	141	125	41	84	10	5	5
Ciencias Naturales, Exactas y Tecnología	72	43	15	28	29	14	15	.	.	.
Comunicación Social	3	3	1	2
Derecho y Ciencias Políticas	32	28	7	21	4	2	2	.	.	.
Economía	27	27	16	11
Enfermería	51	38	1	37	13	.	13	.	.	.
Humanidades	30	16	2	14	14	7	7	.	.	.
Medicina	19	18	8	10	1	.	1	.	.	.
Psicología	11	11	.	11
ICASE	3	3	.	3
Instituto de Criminología	12	12	5	7
Instituto de la Mujer	6	6	1	5
Instituto del Canal	1	1	.	1
Vicerrectoría de Investigación y Postgrado	3	3	2	1

Gráfica 1. GRADUADOS DE POSTGRADO DE LA UNIVERSIDAD
DE PANAMÁ, POR SEDE: AÑO 2007

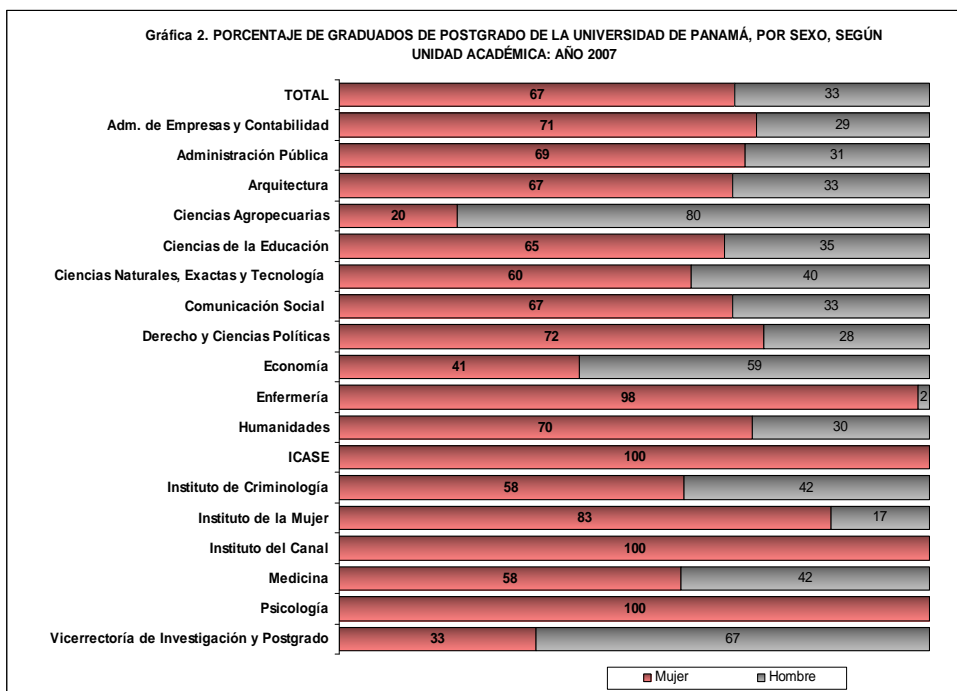


Gráfica 1.1. GRADUADOS DE LA UNIVERSIDAD DE PANAMÁ, POR UNIDAD ACADÉMICA: AÑO 2007



Cuadro 2. GRADUADOS DE POSTGRADO DE LA UNIVERSIDAD DE PANAMÁ, POR SEXO Y TURNO, SEGÚN UNIDAD ACADÉMICA: AÑO 2007

Unidad académica	Total	Hombre	Mujer
TOTAL	709	234	475
Adm. de Empresas y Contabilidad	58	17	41
Administración Pública	16	5	11
Arquitectura	3	1	2
Ciencias Agropecuarias	10	8	2
Ciencias de la Educación	352	122	230
Ciencias Naturales, Exactas y Tecnología	72	29	43
Comunicación Social	3	1	2
Derecho y Ciencias Políticas	32	9	23
Economía	27	16	11
Enfermería	51	1	50
Humanidades	30	9	21
Medicina	19	8	11
Psicología	11	.	11
ICASE	3	.	3
Instituto de Criminología	12	5	7
Instituto de la Mujer	6	1	5
Instituto del Canal	1	.	1
Vicerrectoría de Investigación y Postgrado	3	2	1

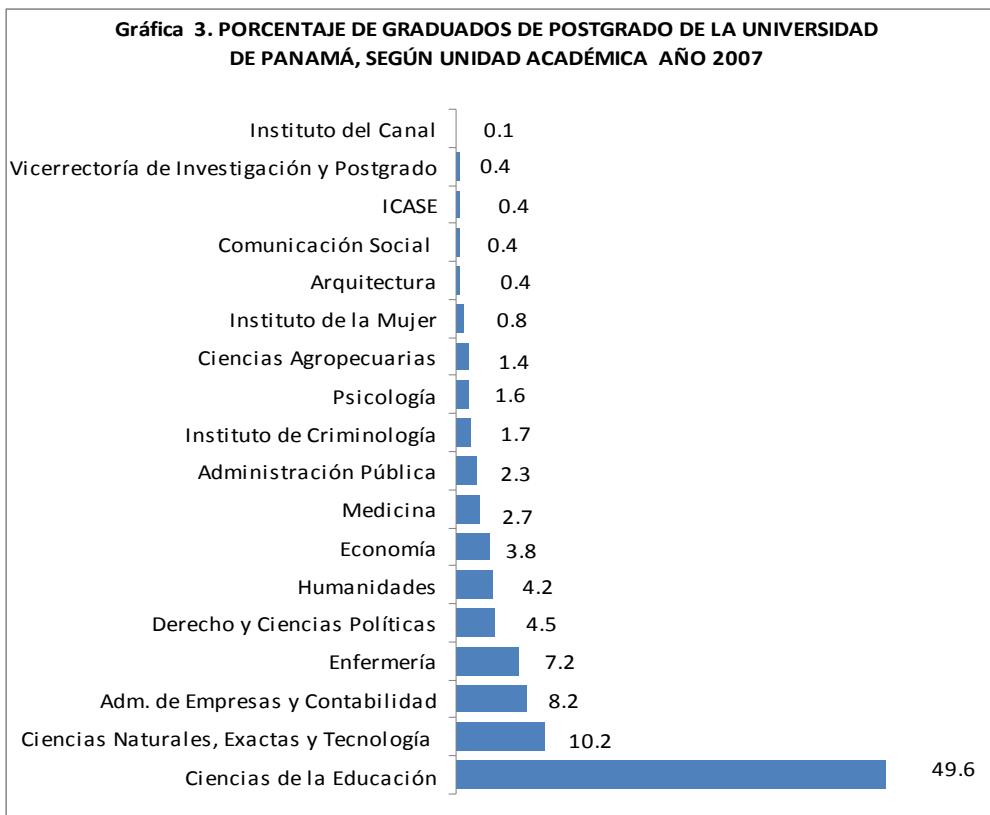


Informe de los Graduados de Postgrado de la Universidad de Panamá

Cuadro 3. GRADUADOS DE POSTGRADO DE LA UNIVERSIDAD DE PANAMÁ, POR SEDE
SEGUN UNIDAD ACADÉMICA: AÑO 2007

Unidad académica	Total	Campus	Centros Regionales Universitarios											Extensiones Docentes			
			Total	Azuero	Bocas del Toro	Chiriquí	Coclé	Colón	Los Santos	Panamá Oeste	San Miguelito	Veraguas	Total	Agua dulce	Darién	Soná	
TOTAL	709	511	188	25	24	4	22	22	23	14	19	35	10	4	2	4	
Adm. de Empresas y Contabilidad	58	58	
Administración Pública	16	15	1	1	
Arquitectura	3	3	
Ciencias Agropecuarias	10	9	1	.	.	.	1	
Ciencias de la Educación	352	217	125	12	9	3	12	22	10	14	19	24	10	4	2	4	
Ciencias Naturales, Exactas y Tecnología	72	43	29	.	15	13	.	.	1	.	.	.	
Comunicación Social	3	3	
Derecho y Ciencias Políticas	32	28	4	4	
Economía	27	27	
Enfermería	51	38	13	13	
Humanidades	30	16	14	8	.	.	.	6	
Medicina	19	18	1	1	
Psicología	11	11	
ICASE	3	3	
Instituto de Criminología	12	12	
Instituto de la Mujer	6	6	
Instituto del Canal	1	1	
Vicerrectoría de Investigación y Postgrado	3	3	

Gráfica 3. PORCENTAJE DE GRADUADOS DE POSTGRADO DE LA UNIVERSIDAD DE PANAMÁ, SEGUN UNIDAD ACADÉMICA AÑO 2007



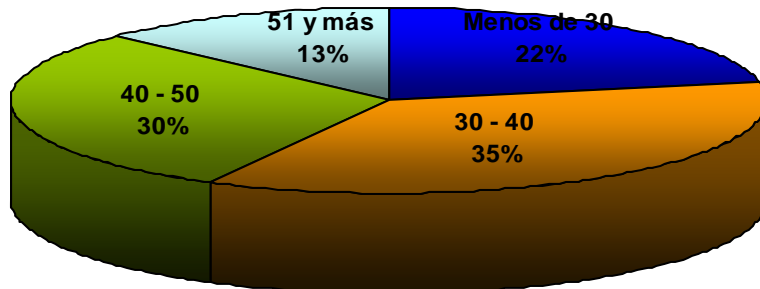
Informe de los Graduados de Postgrado de la Universidad de Panamá

Cuadro 4. GRADUADOS DE POSTGRADO DE LA UNIVERSIDAD DE PANAMÁ, POR RANGO DE EDAD Y SEXO, SEGÚN UNIDAD ACADÉMICA: AÑO 2007

Unidad académica	Total	Menos de 30			30 - 40			40 - 50			51 y más		
		Total	Hombre	Mujer	Total	Hombre	Mujer	Total	Hombre	Mujer	Total	Hombre	Mujer
TOTAL	707	153	41	112	255	75	180	209	68	141	90	49	41
Adm. de Empresas y Contabilidad	58	23	5	18	23	7	16	9	2	7	3	3	.
Administración Pública	16	.	.	.	5	1	4	4	.	4	7	4	3
Arquitectura	3	1	1	2	.	2	.	.	.
Ciencias Agropecuarias	10	2	1	1	1	1	.	5	4	1	2	2	.
Ciencias de la Educación	350	72	20	52	120	30	90	104	40	64	54	31	23
Ciencias Naturales, Exactas y Tecnología	72	16	6	10	29	11	18	24	11	13	3	1	2
Comunicación Social	3	.	.	.	1	1	.	1	.	1	1	.	1
Derecho y Ciencias Políticas	32	9	1	8	19	7	12	2	2	2	2	1	1
Economía	27	11	4	7	11	8	3	4	4	.	1	.	1
Enfermería	51	8	1	7	15	.	15	26	.	26	2	.	2
Humanidades	30	1	.	1	14	4	10	10	3	7	5	2	3
Medicina	19	.	.	.	6	2	4	10	3	7	3	3	.
Psicología	11	6	.	6	5	.	5
ICASE	3	1	.	1	2	.	2
Instituto de Criminología	12	3	1	2	3	1	2	3	1	2	3	2	1
Instituto de la Mujer	6	1	1	4	.	4	1	.	1
Instituto del Canal	1	1	.	1
Vicerrectoría de Investigación y Postgrado	3	.	.	.	3	2	1

Nota: Excluye 2 graduados que no especificaron edad, un hombre y una mujer

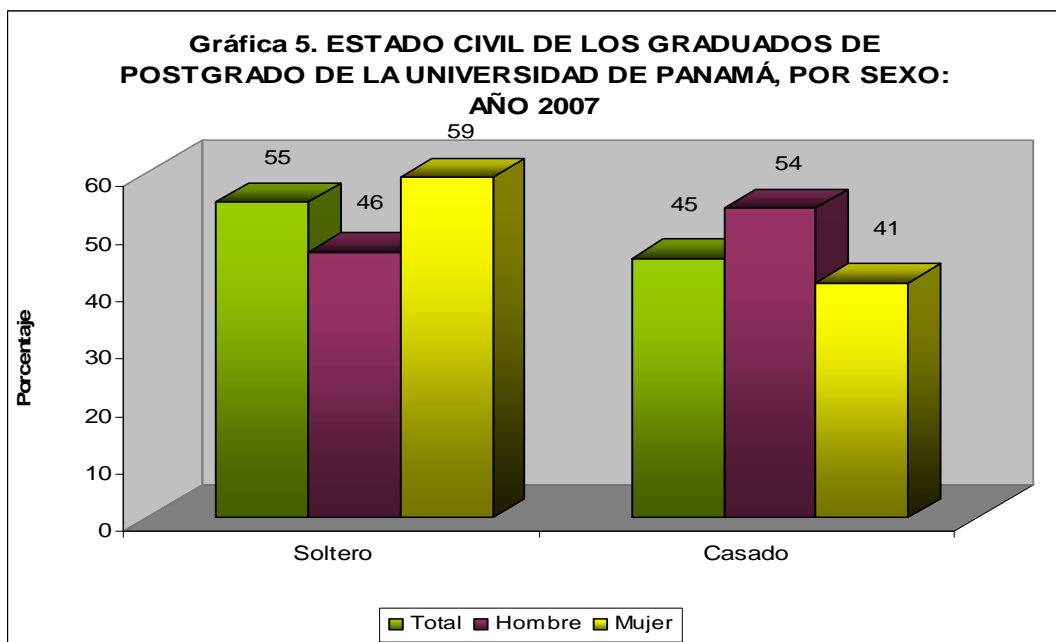
Gráfica 4. RANGO DE EDAD DE LOS GRADUADOS DE POSTGRADO DE LA UNIVERSIDAD DE PANAMÁ: AÑO 2007



Informe de los Graduados de Postgrado de la Universidad de Panamá

Cuadro 5. ESTADO CIVIL DE LOS GRADUADOS DE POSTGRADO DE LA UNIVERSIDAD DE PANAMÁ, POR SEXO, SEGÚN UNIDAD ACADÉMICA: AÑO 2007

Unidad académica	Total	Soltero(a), Divorciado(a), Viudo(a)			Casado(a), Unido (a)		
		Total	Hombre	Mujer	Total	Hombre	Mujer
TOTAL	709	389	108	281	320	126	194
Adm. de Empresas y Contabilidad	58	42	11	31	16	6	10
Administración Pública	16	11	2	9	5	3	2
Arquitectura	3	1	1	.	2	.	2
Ciencias Agropecuarias	10	4	3	1	6	5	1
Ciencias de la Educación	352	184	54	130	168	68	100
Ciencias Naturales, Exactas y Tecnología	72	36	14	22	36	15	21
Comunicación Social	3	.	.	.	3	1	2
Derecho y Ciencias Políticas	32	18	2	16	14	7	7
Economía	27	18	9	9	9	7	2
Enfermería	51	27	.	27	24	1	23
Humanidades	30	16	4	12	14	5	9
Medicina	19	8	3	5	11	5	6
Psicología	11	8	.	8	3	.	3
ICASE	3	2	.	2	1	.	1
Instituto de Criminología	12	8	3	5	4	2	2
Instituto de la Mujer	6	3	1	2	3	.	3
Instituto del Canal	1	1	.	1	.	.	.
Vicerrectoría de Investigación y Postgrado	3	2	1	1	1	1	.



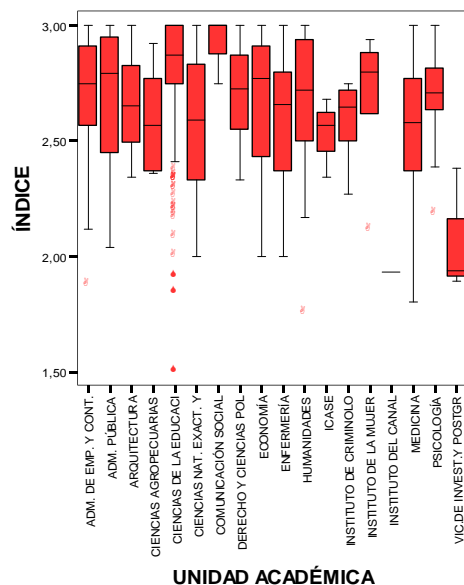
Informe de los Graduados de Postgrado de la Universidad de Panamá

Cuadro 6. ÍNDICE ACADÉMICO DE LOS GRADUADOS DE POSTGRADO DE LA UNIVERSIDAD DE PANAMÁ, POR SEXO, SEGÚN UNIDAD ACADÉMICA: AÑO 2007

Unidad académica	Total	1.50 - 1.99			2.00 - 2.49			2.50 - 3.00		
		Total	Hombre	Mujer	Total	Hombre	Mujer	Total	Hombre	Mujer
TOTAL	697	9	5	4	125	37	88	563	187	376
Adm. de Empresas y Contabilidad	57	1	.	1	11	4	7	45	12	33
Administración Pública	15	.	.	.	4	.	4	11	5	6
Arquitectura	3	.	.	.	1	.	1	2	1	1
Ciencias Agropecuarias	10	.	.	.	4	2	2	6	6	.
Ciencias de la Educación	346	3	2	1	28	14	14	315	104	211
Ciencias Naturales, Exactas y Tecnología	71	.	.	.	27	8	19	44	20	24
Comunicación Social	3	3	1	2
Derecho y Ciencias Políticas	32	.	.	.	6	2	4	26	7	19
Economía	27	.	.	.	9	4	5	18	12	6
Enfermería	50	.	.	.	17	.	17	33	1	32
Humanidades	29	1	1	.	5	1	4	23	7	16
Medicina	18	1	1	.	6	.	6	11	6	5
Psicología	11	.	.	.	2	.	2	9	.	9
ICASE	3	.	.	.	1	.	1	2	.	2
Instituto de Criminología	12	.	.	.	2	1	1	10	4	6
Instituto de la Mujer	6	.	.	.	1	.	1	5	1	4
Instituto del Canal	1	.	.	1
Vicerrectoría de Investigación y Postgrado	3	2	1	1	1	1

Nota: Excluye 12 graduados que no especificaron índice académico, 5 hombres y 7 mujeres

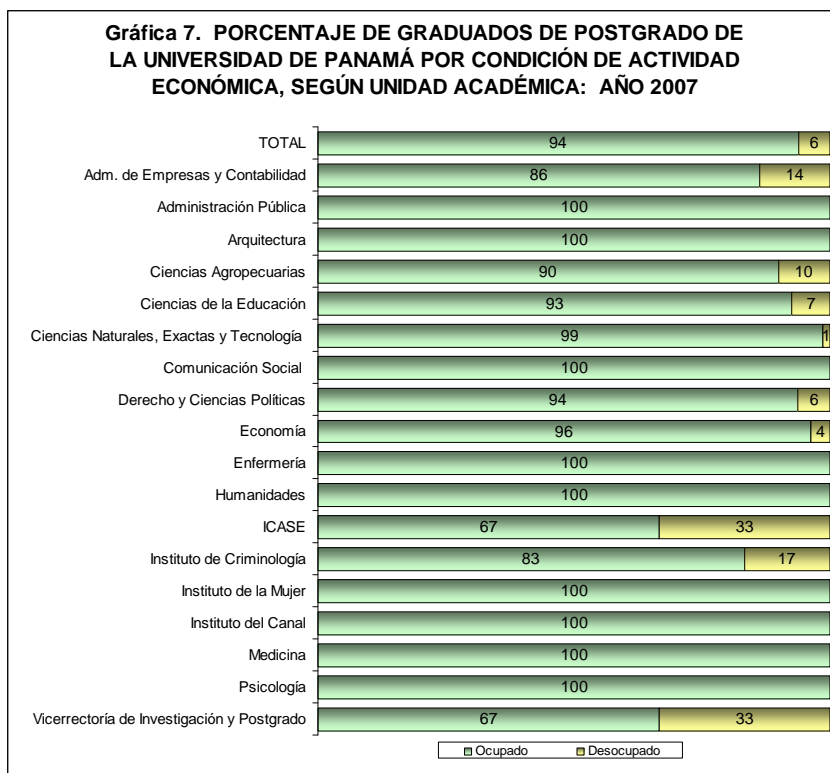
Gráfica 6. ÍNDICE ACADÉMICO DE LOS GRADUADOS DE POSTGRADO DE LA UNIVERSIDAD DE PANAMÁ, POR UNIDAD ACADÉMICA, AÑO: 2007



Informe de los Graduados de Postgrado de la Universidad de Panamá

Cuadro 7. GRADUADOS DE POSTGRADO DE LA UNIVERSIDAD DE PANAMÁ POR CONDICIÓN DE ACTIVIDAD ECONÓMICA Y SEXO, SEGÚN UNIDAD ACADÉMICA: AÑO 2007

Unidad académica	Total	Ocupado			Desocupado		
		Total	Hombre	Mujer	Total	Hombre	Mujer
TOTAL	709	666	220	446	43	14	29
Adm. de Empresas y Contabilidad	58	50	14	36	8	3	5
Administración Pública	16	16	5	11	.	.	.
Arquitectura	3	3	1	2	.	.	.
Ciencias Agropecuarias	10	9	7	2	1	1	.
Ciencias de la Educación	352	326	115	211	26	7	19
Ciencias Naturales, Exactas y Tecnología	72	71	28	43	1	1	.
Comunicación Social	3	3	1	2	.	.	.
Derecho y Ciencias Políticas	32	30	8	22	2	1	1
Economía	27	26	15	11	1	1	.
Enfermería	51	51	1	50	.	.	.
Humanidades	30	30	9	21	.	.	.
Medicina	19	19	8	11	.	.	.
Psicología	11	11	.	11	.	.	.
ICASE	3	2	.	2	1	.	1
Instituto de Criminología	12	10	5	5	2	.	2
Instituto de la Mujer	6	6	1	5	.	.	.
Instituto del Canal	1	1	.	1	.	.	.
Vicerrectoría de Investigación y Postgrado	3	2	2	.	1	.	1

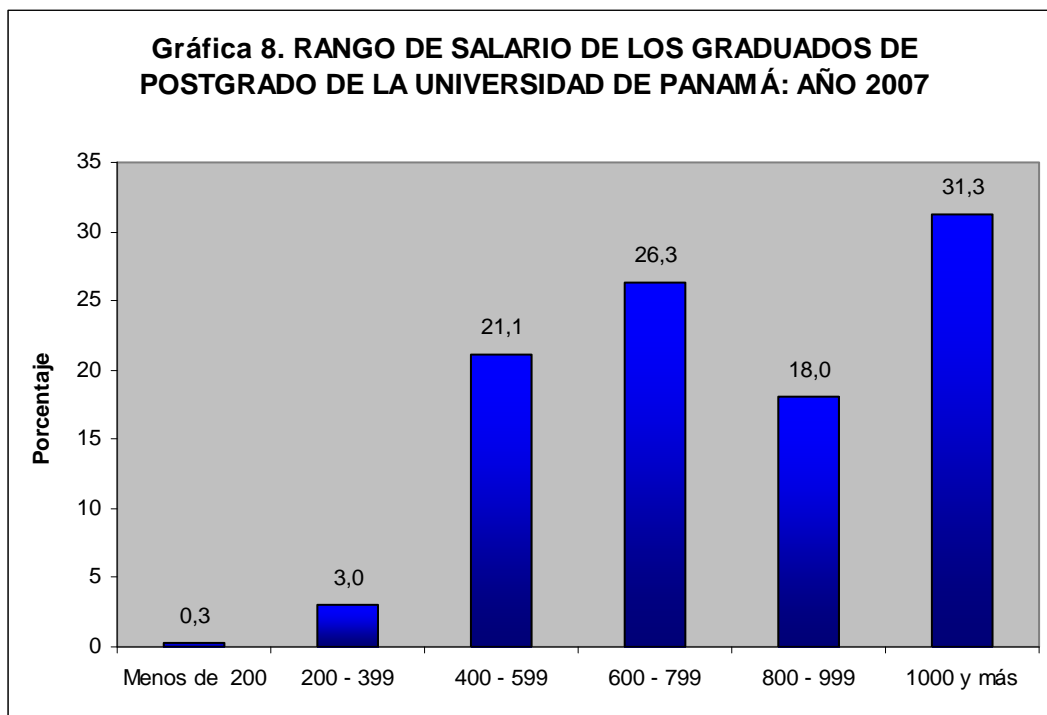


Informe de los Graduados de Postgrado de la Universidad de Panamá

Cuadro 8. RANGO DE SALARIO DE LOS GRADUADOS DE POSTGRADO DE LA UNIVERSIDAD DE PANAMÁ, SEGÚN UNIDAD ACADÉMICA: AÑO 2007

Unidad académica	Total	Salario (en balboas)					
		Menos de 200	200 - 399	400 - 599	600 - 799	800 - 999	1000 y más
TOTAL	665	2	20	140	175	120	208
Adm. de Empresas y Contabilidad	50	.	1	10	12	6	21
Administración Pública	16	.	.	3	3	1	9
Arquitectura	3	.	.	1	2	.	.
Ciencias Agropecuarias	9	.	.	1	1	2	5
Ciencias de la Educación	325	2	15	83	84	51	90
Ciencias Naturales, Exactas y Tecnología	71	.	2	11	30	19	9
Comunicación Social	3	.	.	2	.	.	1
Derecho y Ciencias Políticas	31	.	.	4	3	5	19
Economía	26	.	.	10	2	3	11
Enfermería	51	.	.	2	16	19	14
Humanidades	30	.	1	9	11	6	3
Medicina	18	.	.	1	.	3	14
Psicología	11	.	1	1	5	2	2
ICASE	2	2
Instituto de Criminología	10	.	.	1	4	1	4
Instituto de la Mujer	6	.	.	.	1	2	3
Instituto del Canal	1	1
Vicerrectoría de Investigación y Postgrado	2	.	.	1	1	.	.

Nota: Excluye una graduada que no especificó salario.

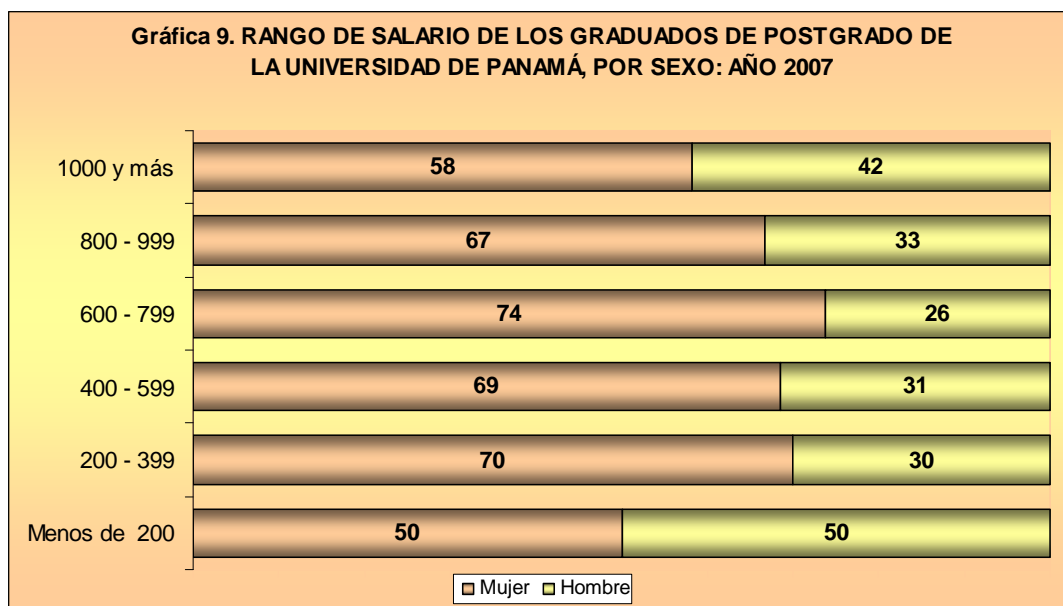


Informe de los Graduados de Postgrado de la Universidad de Panamá

Cuadro 9. RANGO DE SALARIO DE LOS GRADUADOS DE POSTGRADO DE LA UNIVERSIDAD DE PANAMÁ, POR SEXO, SEGÚN UNIDAD ACADÉMICA: AÑO 2007

Unidad académica	Total	Salario (en balboas)																	
		Menos de 200			200 - 399			400 - 599			600 - 799			800 - 999			1000 y más		
		Total	Hombre	Mujer	Total	Hombre	Mujer	Total	Hombre	Mujer	Total	Hombre	Mujer	Total	Hombre	Mujer	Total	Hombre	Mujer
TOTAL	665	2	1	1	20	6	14	140	44	96	175	46	129	120	40	80	208	87	121
Adm. de Empresas y Contabilidad	50	.	.	1	1	.	10	1	9	12	4	8	6	3	3	21	6	15	
Administración Pública	16	3	.	3	3	1	2	1	.	1	9	4	5	
Arquitectura	3	1	.	1	2	1	1	
Ciencias Agropecuarias	9	1	1	.	1	1	.	.	2	1	1	5	4	1
Ciencias de la Educación	325	2	1	1	15	4	11	83	29	54	84	19	65	51	20	31	90	44	46
Ciencias Naturales, Exactas y Tecnología	71	.	.	.	2	1	1	11	6	5	30	11	19	19	7	12	9	3	6
Comunicación Social	3	2	1	1	1
Derecho y Ciencias Políticas	31	4	1	3	3	.	3	5	1	4	19	7	12	
Economía	26	10	3	7	2	1	1	3	2	1	11	9	2	
Enfermería	51	2	.	2	16	1	15	19	.	19	14	.	14	
Humanidades	30	.	.	.	1	.	1	9	1	8	11	3	8	6	4	2	3	1	2
Medicina	18	1	.	1	.	.	.	3	1	2	14	7	7	
Psicología	11	.	.	.	1	.	1	.	1	5	.	5	2	.	2	2	.	2	
ICASE	2	2	.	2	
Instituto de Criminología	10	1	.	1	4	2	2	1	1	.	4	2	2	
Instituto de la Mujer	6	1	1	.	1	.	.	2	3	.	3	
Instituto del Canal	1	1	.	1	
Vicerrectoría de Investigación y Postgrado	2	1	1	.	1	.	1	

Nota: Excluye una graduada que no especificó salario.

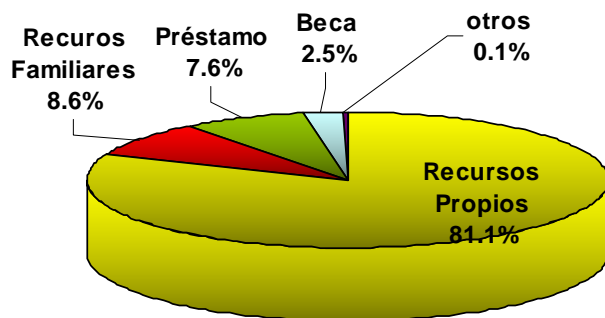


Informe de los Graduados de Postgrado de la Universidad de Panamá

Cuadro 10. FINANCIAMIENTO DE LOS ESTUDIOS DE LOS GRADUADOS DE POSTGRADO DE LA UNIVERSIDAD DE PANAMÁ, POR SEXO, SEGÚN UNIDAD ACADÉMICA: AÑO 2007

Unidad académica	Total	Recursos Propios			Recursos Familiares			Préstamo			Beca			Otros
		Total	Hombre	Mujer	Total	Hombre	Mujer	Total	Hombre	Mujer	Total	Hombre	Mujer	
TOTAL	709	575	203	372	61	9	52	54	14	40	18	7	11	1
Adm. de Empresas y Contabilidad	58	42	14	28	8	1	7	6	1	5	2	1	1	
Administración Pública	16	13	4	9	1		1	2	1	1				
Arquitectura	3	1		1	2	1	1							
Ciencias Agropecuarias	10	2	2					3	3		5	3	2	
Ciencias de la Educación	352	303	115	188	29	3	26	16	3	13	3		3	1
Ciencias Naturales, Exactas y Tecnología	72	60	23	37	3	1	2	9	5	4				
Comunicación Social	3	2	1	1	1		1							
Derecho y Ciencias Políticas	32	28	9	19	2		2	2		2				
Economía	27	18	12	6	3	1	2	2		2	4	3	1	
Enfermería	51	45	1	44	3		3	3		3				
Humanidades	30	20	8	12	2		2	6	1	5	2		2	
Medicina	19	16	7	9	2	1	1	1		1				
Psicología	11	7		7	1		1	2		2	1		1	
ICASE	3	3		3										
Instituto de Criminología	12	7	4	3	4	1	3	1		1				
Instituto de la Mujer	6	5	1	4				1		1				
Instituto del Canal	1	1		1										
Vicerrectoría de Investigación y Postgrado	3	2	2								1		1	

Gráfica 10. FINANCIAMIENTO DE LOS ESTUDIOS DE LOS GRADUADOS DE POSTGRADO DE LA UNIVERSIDAD DE PANAMÁ: AÑO 2007

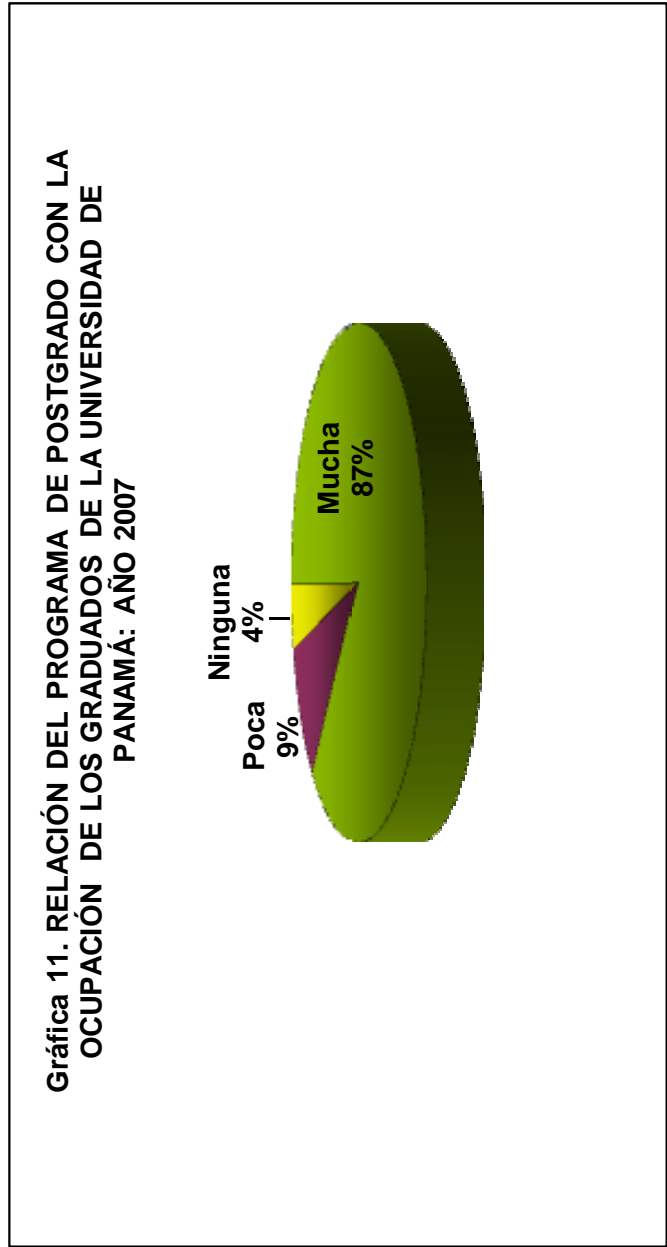


Informe de los Graduados de Postgrado de la Universidad de Panamá

Cuadro 11. RELACIÓN DEL PROGRAMA DE POSTGRADO CON LA OCUPACIÓN DE LOS GRADUADOS DE LA UNIVERSIDAD DE PANAMÁ, POR SEXO, SEGUN PROGRAMA: AÑO 2007

Unidad académica	Total	Mucha			Poca			Ninguna		
		Total	Hombre	Mujer	Total	Hombre	Mujer	Total	Hombre	Mujer
TOTAL	683	594	198	396	61	22	39	28	6	22
Curso Especial de Administración Escolar	4	4	.	4
Especialización en Atención a la Niñez y a la Adolescencia	1	1	.	1
Especialización en Atención Primaria en Salud y Familia	10	10	.	10
Especialización en Contabilidad con Énfasis en Contraloría	6	6	1	5
Especialización Enfermería Gineco-Obstétrica	1	1	.	1
Especialización en Enfermería Pediátrica	23	23	.	23
Especialización en Evaluación de Instituciones de Educación a Nivel Superior	1	1	.	1
Especialización en Gestión Recursos Naturales y Ambientales	4	4	1	3
Especialización en Gestión de Recursos Humanos	4	3	1	2	1	.	1	.	.	.
Especialización en Investigación Económica y Gestión de las Organizaciones	1	1	.	1
Especialización en Literatura Panameña	1	1	.	1
Especialización en Prevención y Atención de la Violencia Intrafamiliar con Enfoque de Género	6	6	1	5
Especialización en Salud Ocupacional	1	1	1
Especialización en Sociología con Énfasis en Gestión Ambiental	2	2	.	2
Especialización en Trabajo Social con Familia	2	2	.	2
Especialización en Alta Gerencia	10	8	2	6	2	.	2	.	.	.
Especialización de Comunicación en salud	1	1	.	1
Especialización en Contabilidad Administrativa	2	2	1	1
Especialización en Ecología de las Zonas Costeras	1	1	.	1
Maestría en Ciencias con especialización en Matemática Pura	1	1	1
Maestría en Salud y Enfermedad Mental	2	2	.	2
Maestría en Diseño Creativo	3	3	1	2
Maestría en Docencia Superior	302	250	90	160	31	12	19	21	4	17
Maestría en Administración de Empresas con Énfasis en Finanzas	4	3	1	2	.	.	.	1	.	1
Maestría en Administración de Empresas con Énfasis en Mercadeo y Comercio Internacional	15	11	2	9	3	1	2	1	1	.
Maestría en Administración de Empresas con Énfasis en Alta Gerencia	1	1	.	1
Maestría en Administración de Empresas con Énfasis en Recursos Humanos	7	5	2	3	2	.	2	.	.	.
Maestría en Bibliotecología y Tecnología de la Información	1	1	.	1
Maestría en Ciencias Biomédicas	6	6	3	3
Maestría en Ciencias Químicas	1	1	1
Maestría en Contabilidad	7	7	4	3
Maestría en Derecho con especialización en Ciencias Penales	5	5	1	4
Maestría Derecho Comercial con Énfasis en Propiedad Intelectual	13	9	3	6	3	.	3	1	.	1
Maestría en Derecho con especialización en Derecho Privado	3	3	1	2
Maestría en Derecho con especialización en Derecho Procesal	5	4	2	2	1	.	1	.	.	.
Maestría en Ciencias de la Educación con Énfasis en Didáctica y tecnología Educativa	1	1	.	1
Maestría en Didáctica	3	3	1	2
Maestría en Docencia Superior	24	24	12	12
Maestría en Economía Monetaria y Bancaria	7	5	2	3	1	.	1	1	.	1
Maestría en Educación Ambiental	3	2	.	2	.	.	.	1	.	1
Maestría en Desarrollo del Sector Marítimo con Énfasis en Empresas Navieras	3	1	.	1	1	1	.	1	.	1
Maestría en Enseñanza de Inglés como Segundo Idioma	4	4	.	4
Maestría en Entomología con especialización en Entomología Agrícola	2	2	1	1
Maestría en Entomología con especialización en Entomología General	1	1	1
Maestría en Estadística Aplicada	7	7	4	3
Maestría en Estudios del Canal y la Industria Marítima Internacional	1	1	.	1
Maestría en Estudios Criminológicos	10	8	5	3	2	.	2	.	.	.
Maestría en Ciencias Pecuarias con Especialización en Extensión Rural	5	4	2	2	1	1
Maestría en Economía para la Formulación, Evaluación y Administración de Proyectos	20	11	8	3	8	5	3	1	1	.
Maestría en Geografía Regional de Panamá	2	2	2
Maestría en Geografía	1	1	.	1
Maestría en Gerencia del Bienestar Social	3	3	.	3
Maestría en Gerencia Hospitalaria	5	5	3	2
Maestría en Gerencia Pública	1	1	.	1
Maestría en Historia de Panamá Período Republicano	7	6	4	2	1	1
Maestría en Literatura Hispanoamericana	6	6	2	4
Maestría en Inglés con especialización en Literatura Contemporánea	1	1	.	1
Maestría en Manejo del Ambiente con Énfasis en Evaluación de Impacto Ambiental	5	5	4	1
Maestría en Ciencias con especialización en Matemática Pura	1	1	1
Maestría en Ciencias con especialización en Matemática Educativa	51	51	16	35
Maestría en Métodos de Investigación y Evaluación Educativa	1	.	.	.	1	.	1	.	.	.
Maestría en Producción Audiovisual	2	2	1	1
Maestría en Ciencias Pecuarias con Especialización en Producción Animal	3	3	3
Maestría en Psicología Clínica	15	13	.	13	2	.	2	.	.	.
Maestría en Psicología Escolar	1	1	.	1
Maestría en Desarrollo del Sector Marítimo con Énfasis en Puertos y Canales	2	2	1	1
Maestría en Relaciones Internacionales	6	6	4	2
Maestría en Salud y Enfermedad Mental	14	14	.	14
Maestría en Salud Pública con Énfasis en Organización y Planificación	4	4	.	4
Maestría en Salud Pública con Énfasis en Salud Ocupacional	4	3	1	2	1	1

Nota: Excluye 26 graduados que no especificaron su relación con la Universidad de Panamá, 7 hombres y 19 mujeres

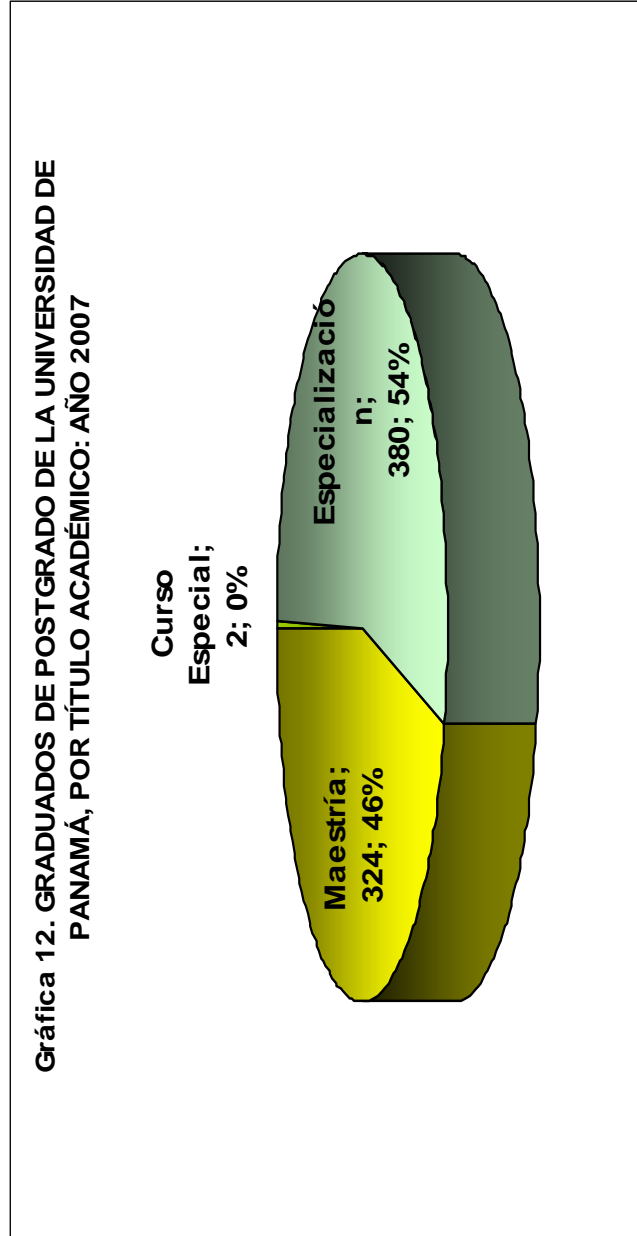


Informe de los Graduados de Postgrado de la Universidad de Panamá

Cuadro 12. GRADUADOS DE POSTGRADO DE LA UNIVERSIDAD DE PANAMÁ, POR UNIDAD ACADÉMICA, SEGUN SEDE Y TÍTULO: AÑO 2007

Sede y título	Total	Administración de Empresas y Contabilidad	Administración Pública	Arquitectura	Ciencias Agropecuarias	Ciencias de la Educación	Ciencias de las Naturales y Exactas	Comunicación Social	Derecho y Ciencias Políticas	Economía	Enfermería	Medicina	Psicología	Humanidades	ICASE	Instituto de Comodología	Instituto de la Mujer	Instituto del Canal	Vicerrectoría de Investigación y Postgrado
TOTAL	706	58	16	3	10	352	70	3	32	27	51	19	11	29	3	12	6	1	3
Agraduice	4	4
Especialización	4	4
Azuero	25	12	13
Especialización	22	11	11
Maestría	3	1	2
Bocas del Toro	24	9	15
Especialización	9	9
Maestría	15	15
Campus	466	47	15	3	8	192	41	3	28	25	38	18	8	15	3	12	6	1	3
Curso Especial	1	1
Especialización	222	6	5	2	.	175	3	.	.	.	26	.	.	2	.	1	.	.	.
Maestría	243	41	10	1	8	16	38	3	28	25	12	18	8	13	3	11	4	1	3
Coabé	22	12	1	.	8
Especialización	10	9
Maestría	12	3	1	.	8
Colón	22	22
Especialización	22	22
Curundu	42	11	.	.	1	25	.	.	.	2	.	.	3
Especialización	23	23
Maestría	19	11	.	.	1	2	.	.	.	2	.	.	3
Chiriquí	4	.	.	.	1	3
Especialización	4	.	.	.	1	3
Darín	2	.	.	.	1	2
Especialización	2	2
Los Santos	23	10	13
Especialización	10	10
Maestría	13	13
Panamá Oeste	14	14
Curso Especial	1	1
Especialización	9	9
Maestría	4
San Miguelito	19	19
Especialización	19	19
Soná	4	4
Especialización	4	4
Veraguas	35	24	1	.	4	6
Especialización	20	20
Maestría	15	4	.	.	4

Nota: excluye 3 graduados que no especificaron título.

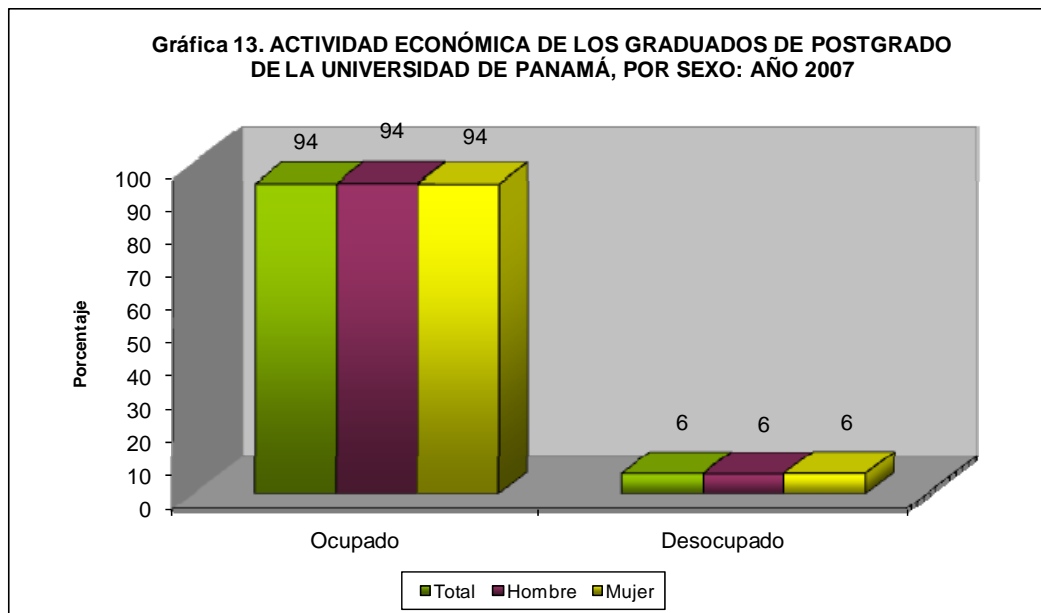


Cuadro 13. ACTIVIDAD ECONÓMICA DE LOS GRADUADOS DE POSTGRADO DE LA UNIVERSIDAD DE PANAMÁ, POR SEXO, SEGÚN TÍTULO: AÑO 2007

Título	Total	Ocupado			Desocupado		
		Total	Hombre	Mujer	Total	Hombre	Mujer
TOTAL	706	663	220	443	43	14	29
Curso Especial	2	2	.	2	.	.	.
Especialización	380	354	109	245	26	6	20
Maestría	324	307	111	196	17	8	9

Nota: Excluye 3 graduadas que no especificaron título.

Gráfica 13. ACTIVIDAD ECONÓMICA DE LOS GRADUADOS DE POSTGRADO DE LA UNIVERSIDAD DE PANAMÁ, POR SEXO: AÑO 2007

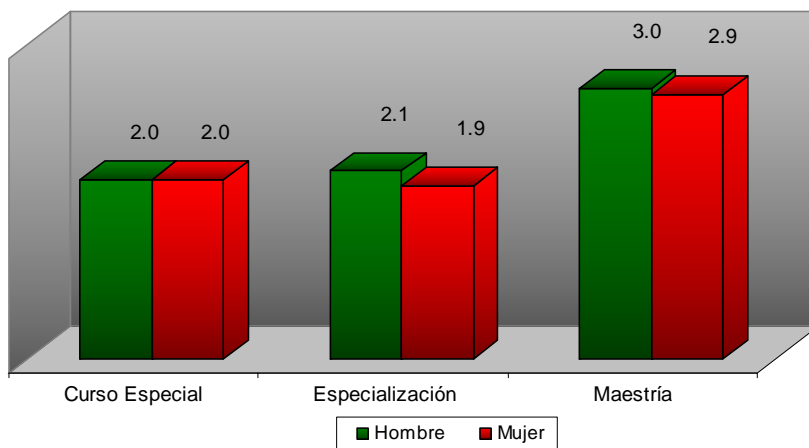


Informe de los Graduados de Postgrado de la Universidad de Panamá

Cuadro 14. TIEMPO PROMEDIO EN AÑOS DE FINALIZACIÓN DE LOS GRADUADOS DE POSTGRADO DE LA UNIVERSIDAD DE PANAMÁ, POR TÍTULO Y SEXO, SEGÚN UNIDAD ACADÉMICA: AÑO 2007

Unidad académica	Curso Especial		Especialización		Maestría	
	Hombre	Mujer	Hombre	Mujer	Hombre	Mujer
TOTAL	2.0	2.0	2.1	1.9	3.0	2.9
Adm. de Empresas y Contabilidad	.	.	1.0	1.0	2.3	2.3
Administración Pública	.	.	2.0	1.6	2.3	2.8
Arquitectura	.	.	.	1.0	.	.
Ciencias Agropecuarias	.	.	2.0	.	3.0	3.0
Ciencias de la Educación	.	2.0	2.1	2.0	3.0	2.7
Ciencias Naturales, Exactas y Tecnología	2.0	.	2.5	2.0	3.4	3.2
Comunicación Social	2.0	2.0
Derecho y Ciencias Políticas	2.8	2.8
Economía	2.8	2.8
Enfermería	.	.	2.0	1.9	.	2.6
Humanidades	.	.	.	1.0	3.3	4.3
Medicina	3.8	3.9
Psicología	3.0
ICASE
Instituto de Criminología	2.7	1.7
Instituto de la Mujer	.	.	.	2.0	.	3.5
Instituto del Canal	4.0
Vicerrectoría de Investigación y Postgrado	5.0	4.0

Gráfica 14. TIEMPO PROMEDIO EN AÑOS DE FINALIZACIÓN DE LOS GRADUADOS DE POSTGRADO DE LA UNIVERSIDAD DE PANAMÁ, POR TÍTULO Y SEXO: AÑO 2007



Informe de los Graduados de Postgrado de la Universidad de Panamá

Cuadro 15. GRADUADOS DE POSTGRADO DE LA UNIVERSIDAD DE PANAMÁ, POR UNIDAD ACADÉMICA, SEGÚN PROGRAMA: AÑO 2007

Programas de postgrado	Total	Unidad académica																		
		Administración de Empresas y Contabilidad	Administración Pública	Arquitectura	Ciencias Agropecuarias	Ciencias de la Educación	Ciencias Naturales y Exactas	Comunicación Social	Derecho y Ciencias Políticas	Economía	Enfermería	Humanidades	ICASE	Instituto de Criminología	Instituto de la Mujer	Instituto del Canal	Medicina	Psicología	Vicerrectoría de Investigación y Postgrado	
TOTAL	709	58	17	3	9	352	72	3	32	27	51	30	3	12	6	1	19	11	3	
Curso Especial de Administración Escolar	4	-	-	-	-	4	-	-	-	-	-	-	-	-	-	-	-	-	-	3
Especialización en Atención a la Niñez y a la Adolescencia	1	-	-	-	-	-	-	-	-	-	-	-	-	1	-	-	-	-	-	-
Especialización en Atención Primaria en Salud y Familia	10	-	-	-	-	-	-	-	-	-	10	-	-	-	-	-	-	-	-	-
Especialización en Contabilidad con Énfasis en Contraloría	6	6	-	-	-	-	-	-	-	-	-	-	-	-	-	-	-	-	-	-
Especialización en Enfermería Gineco - Obstétrica	1	-	-	-	-	-	-	-	-	-	1	-	-	-	-	-	-	-	-	-
Especialización en Enfermería Pediátrica	23	-	-	-	-	-	-	-	-	-	23	-	-	-	-	-	-	-	-	-
Especialización de las Instituciones a Nivel Superior	1	-	-	-	-	1	-	-	-	-	-	-	-	-	-	-	-	-	-	-
Especialización en Gestión de Recursos Humanos	4	-	4	-	-	-	-	-	-	-	-	-	-	-	-	-	-	-	-	-
Especialización en Investigación Económica y Gestión de las Organizaciones	1	-	1	-	-	-	-	-	-	-	-	-	-	-	-	-	-	-	-	-
Especialización en Literatura Panameña	1	-	-	-	-	-	-	-	-	-	1	-	-	-	-	-	-	-	-	-
Especialización en Prevención y Atención de la Violencia Intrafamiliar con Enfoque de Género	6	-	-	-	-	-	-	-	-	-	-	-	-	6	-	-	-	-	-	-
Especialización en Salud, Enfermedad Mental y Psiquiatría	2	-	-	-	-	-	-	-	-	-	2	-	-	-	-	-	-	-	-	-
Especialización en Salud Ocupacional	1	-	-	-	-	-	-	-	-	-	1	-	-	-	-	-	-	-	-	-
Especialización en Sociología con Énfasis en Gestión Ambiental	2	-	-	-	-	-	-	-	-	-	2	-	-	-	-	-	-	-	-	-
Especialización con énfasis en Trabajo Social y Familia	2	-	2	-	-	-	-	-	-	-	-	-	-	-	-	-	-	-	-	-
Especialización en Contabilidad Administrativa	2	2	-	-	-	-	-	-	-	-	-	-	-	-	-	-	-	-	-	-
Especialización en Ecología de las Zonas Costeras	1	-	-	-	-	-	1	-	-	-	-	-	-	-	-	-	-	-	-	-
Especialización en Estadísticas Aplicadas	7	-	-	-	-	-	7	-	-	-	-	-	-	-	-	-	-	-	-	-
Especialización en Historia de Panamá Período Republicano	7	-	-	-	-	-	-	-	-	-	7	-	-	-	-	-	-	-	-	-
Especialización en Gestión Recursos Naturales y Ambientales	4	-	-	-	-	-	4	-	-	-	-	-	-	-	-	-	-	-	-	-
Especialización en Salud, Enfermedad Mental y Psiquiatría	14	-	-	-	-	-	-	-	-	-	14	-	-	-	-	-	-	-	-	-
Maestría en Diseño Creativo	3	-	-	3	-	-	-	-	-	-	-	-	-	-	-	-	-	-	-	-
Maestría en Administración de Empresas con Énfasis Comercio Internacional	1	1	-	-	-	-	-	-	-	-	-	-	-	-	-	-	-	-	-	-
Maestría en Administración de Empresas con Énfasis en Finanzas	6	6	-	-	-	-	-	-	-	-	-	-	-	-	-	-	-	-	-	-
Maestría en Administración de Empresas con Énfasis en Mercados y Comercio Internacional	15	15	-	-	-	-	-	-	-	-	-	-	-	-	-	-	-	-	-	-
Maestría en Administración de Empresas con Énfasis en Mercado, Comercio Int'l y Alta Gerencia	1	1	-	-	-	-	-	-	-	-	-	-	-	-	-	-	-	-	-	-
Maestría en Administración de Empresas con Énfasis en Recursos Humanos	7	7	-	-	-	-	-	-	-	-	-	-	-	-	-	-	-	-	-	-
Maestría en Administración de Empresas con Énfasis en Alta Gerencia	13	13	-	-	-	-	-	-	-	-	-	-	-	-	-	-	-	-	-	-
Maestría en Bibliotecología y Tecnología de la Información	1	-	-	-	-	-	-	-	-	-	1	-	-	-	-	-	-	-	-	-
Maestría en Ciencias Biomédicas	6	-	-	-	-	-	-	-	-	-	-	-	-	-	-	-	6	-	-	-
Maestría en Ciencias Químicas	1	-	-	-	-	-	1	-	-	-	-	-	-	-	-	-	-	-	-	-
Maestría en Comunicación Social	1	-	-	-	-	-	-	1	-	-	-	-	-	-	-	-	-	-	-	-
Maestría en Contabilidad	7	7	-	-	-	-	-	-	-	-	-	-	-	-	-	-	-	-	-	-
Maestría en Derecho con especialización en Ciencias Penales	5	-	-	-	-	-	-	-	-	-	5	-	-	-	-	-	-	-	-	-
Maestría en Derecho Comercial con Énfasis en Propiedad Intelectual	14	-	-	-	-	-	-	-	-	14	-	-	-	-	-	-	-	-	-	-
Maestría en Derecho con especialización en Derecho Privado	3	-	-	-	-	-	-	-	-	3	-	-	-	-	-	-	-	-	-	-
Maestría en Derecho con especialización en Derecho Procesal	5	-	-	-	-	-	-	-	5	-	-	-	-	-	-	-	-	-	-	-
Maestría en Ciencias de la Educación con Énfasis en Didáctica y Tecnología Educativa	1	-	-	-	-	1	-	-	-	-	-	-	-	-	-	-	-	-	-	-
Maestría en Didáctica	3	-	-	-	-	3	-	-	-	-	-	-	-	-	-	-	-	-	-	-
Maestría en Economía Monetaria y Bancaria con Énfasis en Mercados Financieros Int.	7	-	-	-	-	-	-	-	-	7	-	-	-	-	-	-	-	-	-	-
Maestría en Educación Ambiental	3	-	-	-	-	-	-	-	-	-	-	3	-	-	-	-	-	-	-	-
Maestría en Inglés con especialización en Literatura Contemporánea	1	-	-	-	-	-	-	-	-	-	1	-	-	-	-	-	-	-	-	-
Maestría en Enseñanza del Inglés como Segundo Idioma	4	-	-	-	-	-	-	-	-	-	4	-	-	-	-	-	-	-	-	-
Maestría en Entomología con Énfasis en Entomología Agrícola	2	-	-	-	-	-	-	-	-	-	-	-	-	-	-	-	-	-	-	2
Maestría en Entomología con Énfasis en Entomología General	1	-	-	-	-	-	-	-	-	-	-	-	-	-	-	-	-	-	-	1
Maestría en Estudios del Canal y la Industria Marítima Internacional	1	-	-	-	-	-	-	-	-	-	-	-	-	-	1	-	-	-	-	-
Maestría en Estudios Criminológicos	11	-	-	-	-	-	-	-	-	-	-	-	11	-	-	-	-	-	-	-
Maestría en Ciencias Agrícolas con Énfasis en Extensión Rural	6	-	-	-	6	-	-	-	-	-	-	-	-	-	-	-	-	-	-	-
Maestría en Formulación, Administración y Evaluación de Proyectos	20	-	-	-	-	-	-	-	-	20	-	-	-	-	-	-	-	-	-	-
Maestría en Geografía Regional de Panamá	2	-	-	-	-	-	-	-	-	-	2	-	-	-	-	-	-	-	-	-
Maestría en Geografía	1	-	-	-	-	-	-	-	-	-	1	-	-	-	-	-	-	-	-	-
Maestría en Gerencia del Bienestar Social	3	-	3	-	-	-	-	-	-	-	-	-	-	-	-	-	-	-	-	-
Maestría en Gerencia Hospitalaria	5	-	-	-	-	-	-	-	-	-	-	-	-	-	-	-	5	-	-	-
Maestría en Gerencia Pública	1	-	1	-	-	-	-	-	-	-	-	-	-	-	-	-	-	-	-	-
Maestría en Literatura Hispánica	6	-	-	-	-	-	-	-	-	-	6	-	-	-	-	-	-	-	-	-
Maestría en Manejo del Ambiente con Énfasis en Evaluación del Impacto Ambiental	6	-	-	-	-	-	6	-	-	-	-	-	-	-	-	-	-	-	-	-
Maestría en Métodos de Investigación y Evaluación Educativa	1	-	-	-	-	1	-	-	-	-	-	-	-	-	-	-	-	-	-	-
Maestría en Producción Audio Visual	2	-	-	-	-	-	-	2	-	-	-	-	-	-	-	-	-	-	-	-
Maestría en Ciencias Pecuarias con Énfasis en Producción Animal	3	-	-	-	3	-	-	-	-	-	-	-	-	-	-	-	-	-	-	-
Maestría en Psicología Clínica	15	-	-	-	-	-	-	-	-	-	4	-	-	-	-	-	-	-	11	-
Maestría en Psicología Escolar	1	-	-	-	-	-	-	-	-	-	1	-	-	-	-	-	-	-	-	-
Maestría en Relaciones Internacionales con Énfasis en Negociación Internacional	6	-	6	-	-	-	-	-	-	-	-	-	-	-	-	-	-	-	-	-
Maestría en Salud Pública con Énfasis en Administración, Organización y Planificación	4	-	-	-	-	-	-	-	-	-	-	-	-	-	-	-	-	-	4	-
Maestría en Salud Pública con Énfasis en Salud Ocupacional	4	-	-	-	-	-	-	-	-	-	-	-	-	-	-	-	-	-	4	-
Maestría en Docencia Superior	342	-	-	-	-	342	-	-	-	-	-	-	-	-	-	-	-	-	-	-
Maestría en Ciencias con especialización en Matemática Pura	2	-	-	-	-	-	2	-	-	-	-	-	-	-	-	-	-	-	-	-
Maestría en Desarrollo del Sector Marítimo con Énfasis en Empresas Navieras	3	-	-	-	-	-	-	-	3	-	-	-	-	-	-	-	-	-	-	-
Maestría en Ciencias con especialización en Matemática Educativa	51	-	-	-	-	-	51	-	-	-	-	-	-	-	-	-	-	-	-	-
Maestría en Desarrollo del Sector Marítimo con Énfasis en Puertos y Canales	2	-	-	-	-	-	-	-	2	-	-	-	-	-	-	-	-	-	-	-

Informe de los Graduados de Postgrado de la Universidad de Panamá

Cuadro 16. GRADUADOS DE POSTGRADO DE LA UNIVERSIDAD DE PANAMÁ, POR SEDE, SEGÚN PROGRAMA: AÑO 2007

Programas de postgrado	Total	Sede												
		Azuero	Bocas del Toro	Chiriquí	Campus	Coolé	Colón	Los Santos	Panamá Oeste	San Miguelito	Veraguas	Agua dulce	Soná	Darién
TOTAL	709	25	24	3	511	22	22	23	15	19	35	4	4	2
Curso Especial de Administración Escolar	4	.	.	.	2	.	.	.	2
Especialización en Atención a la Niñez y a la Adolescencia	1	.	.	.	1
Especialización en Atención Primaria en Salud y Familia	10	10
Especialización en Contabilidad con Énfasis en Contraloría	6	.	.	.	6
Especialización en Enfermería Gineco - Obstétrica	1	.	.	.	1
Especialización en Enfermería Pediátrica	23	.	.	.	23
Especialización de las Instituciones a Nivel Superior	1	.	.	.	1
Especialización en Gestión de Recursos Humanos	4	.	.	.	3	1
Especialización en Investigación Económica y Gestión de las Organizaciones	1	.	.	.	1
Especialización en Literatura Panameña	1	.	.	.	1
Especialización en Prevención y Atención de la Violencia Intrafamiliar con Enfoque de Género	6	.	.	.	6
Especialización en Salud, Enfermedad Mental y Psiquiatría	2	1	.	.	1
Especialización en Salud Ocupacional	1	.	.	.	1
Especialización en Sociología con énfasis en Gestión Ambiental	2	.	.	.	2
Especialización con Énfasis en Trabajo Social y Familia	2	.	.	.	2
Especialización en Contabilidad Administrativa	2	.	.	.	2
Especialización en Ecología de las Zonas Costeras	1	1
Especialización en Estadísticas Aplicadas	7	.	.	.	7
Especialización en Historia de Panamá Período Republicano	7	7
Especialización en Gestión Recursos Naturales y Ambientales	4	.	.	.	4
Especialización en Salud, Enfermedad Mental y Psiquiatría	14	2	.	.	12
Maestría en Diseño Creativo	3	.	.	.	3
Maestría en Administración de Empresas con Énfasis Comercio Internacional	1	.	.	.	1
Maestría en Administración de Empresas con Énfasis en Finanzas	6	.	.	.	6
Maestría en Administración de Empresas con Énfasis en Mercadeo y Comercio Internacional	15	.	.	.	15
Maestría en Administración de Empresas con Énfasis en Mercadeo, Comercio Int y Alta Geren	1	.	.	.	1
Maestría en Administración de Empresas con Énfasis en Recursos Humanos	7	.	.	.	7
Maestría en Administración de Empresas con Énfasis en Alta Gerencia	13	.	.	.	13
Maestría en Bibliotecología y Tecnología de la Información	1	.	.	.	1
Maestría en Ciencias Biomédicas	6	.	.	.	6
Maestría en Ciencias Químicas	1	.	.	.	1
Maestría en Comunicación Social	1	.	.	.	1
Maestría en Contabilidad	7	.	.	.	7
Maestría en Derecho con especialización en Ciencias Penales	5	.	.	.	5
Maestría en Derecho Comercial con Énfasis en Propiedad Intelectual	14	.	.	.	14
Maestría en Derecho con especialización en Derecho Privado	3	.	.	.	3
Maestría en Derecho con especialización en Derecho Procesal	5	.	.	.	1	4
Maestría en Ciencias de la Educación con Énfasis en Didáctica y Tecnología Educativa	1	.	.	.	1
Maestría en Didáctica	3	3
Maestría en Economía Monetaria y Bancaria en Énfasis en Mercados Financieros Internacionales	7	.	.	.	7
Maestría en Educación Ambiental	3	.	.	.	3
Maestría en Enseñanza del Inglés como Segundo Idioma	4	.	.	.	3	1
Maestría en Inglés con especialización en Literatura Contemporánea	1	.	.	.	1
Maestría en Entomología con Énfasis en Entomología Agrícola	2	.	.	.	2
Maestría en Entomología con Énfasis en Entomología General	1	.	.	.	1
Maestría en Estudios del Canal y la Industria Marítima Internacional	1	.	.	.	1
Maestría en Estudios Criminológicos	11	.	.	.	11
Maestría en Ciencias Agrícolas con Énfasis en Extesión Rural	6	.	.	.	6
Maestría en Formulación, Administración y Evaluación de Proyectos	20	.	.	.	20
Maestría en Geografía Regional de Panamá	2	.	.	.	2
Maestría en Geografía	1	.	.	.	1
Maestría en Gerencia del Bienestar Social	3	.	.	.	3
Maestría en Gerencia Hospitalaria	5	.	.	.	5
Maestría en Gerencia Pública	1	.	.	.	1
Maestría en Literatura Hispanoamericana	6	1	.	.	.	5
Maestría en Manejo del Ambiente con Énfasis en Evaluación del Impacto Ambiental	6	.	6
Maestría en Métodos de Investigación y Evaluación Educativa	1	.	.	.	1
Maestría en Producción Audio Visual	2	.	.	.	2
Maestría en Ciencias Pecuarias con Énfasis en Producción Animal	3	.	.	.	3
Maestría en Psicología Clínica	15	.	.	.	15
Maestría en Psicología Escolar	1	.	.	.	1
Maestría en Relaciones Internacionales con Énfasis en Negociación Internacional	6	.	.	.	6
Maestría en Salud Pública con Énfasis en Administración, Organización y Planificación	4	.	.	.	3	1
Maestría en Salud Pública con Énfasis en Salud Ocupacional	4	.	.	.	4
Maestría en Docencia Superior	342	12	9	3	201	9	22	10	13	19	21	4	4	2
Maestría en Ciencias con especialización en Matemática Pura	2	.	.	.	2
Maestría en Desarrollo del Sector Marítimo con Énfasis en Empresas Navieras	3	.	.	.	3
Maestría en Ciencias con especialización en Matemática Educativa	51	.	9	.	29	.	.	13
Maestría en Desarrollo del Sector Marítimo con Énfasis en Puertos y Canales	2	.	.	.	2

BIBLIOGRAFÍA

- CORDERO, Alejandro: La Economía Panameña en el 2007 y sus Perspectivas.
- Encuestas de Hogares, Contraloría General de la República de Panamá, 2003-2008.
- INSTITUTO NACIONAL PARA LA EVALUACIÓN DE LA EDUCACIÓN: Seminario Internacional de Indicadores Educativos, Conceptos, Metodologías y Experiencias para la Construcción de Sistemas de Indicadores Educativos, México, D. F. Primera Edición, 2007.
- Gross, Bertram M. (1966). Preface. A Historical Note on Social Indicators. En Raymond A. Bauer (ed.), 1966, pp. ix-xviii.
- La Inserción Laboral de los Graduados de la Universidad de la Coruña 1999-2007.
- Modelo Educativo y Académico de la Universidad de Panamá, Dirección General de Planificación y Evaluación Universitaria, Universidad de Panamá, 2008.
- Plan de Desarrollo Institucional, Universidad de Panamá, 2007-2011.